

➤ ANNEXES

**ANNEXE 1 | MODE DE TRANSPORT
DES INDIVIDUS ACTIFS**

**ANNEXE 2 | TABLEAUX COMPLEMENTAIRES
DE LA POPULATION RECENSEE SUIVANT
LE SEXE POUR CERTAINES
TRANCHES D'AGE**

**ANNEXE 3 | NOMBRE D'IMMEUBLES
SUIVANT LE NOMBRE D'ETAGES
PAR ANNEE D'ACHEVEMENT DES TRAVAUX**

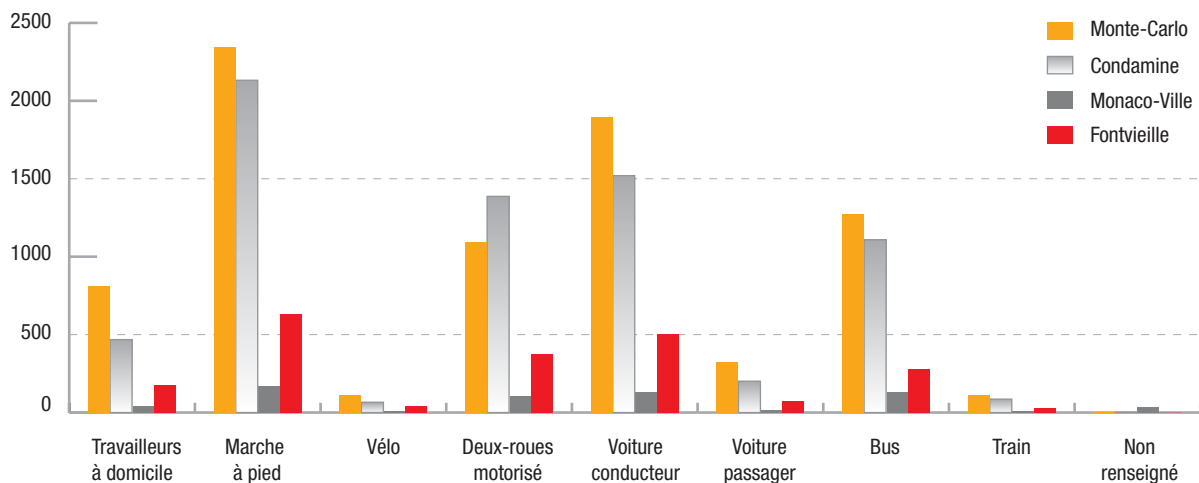
**ANNEXE 4 | NOMBRE DE LOGEMENTS
SUIVANT LE NOMBRE DE PIECES
ET LE NOMBRE D'HABITANTS**



ANNEXE 1 | MODE DE TRANSPORT DES INDIVIDUS ACTIFS

	Travailleurs à domicile	Marche à pied	Vélo	Deux-roues motorisé	Voiture Conducteur	Voiture Passager	Bus	Train	Mode de transport non renseigné	Total
Monte-Carlo / Spélugues	159	508	16	187	328	61	222	28	0	1 509
La Rousse / Saint Roman	153	423	30	257	420	52	286	26	1	1 648
Larvotto / Bas Moulins	331	689	43	402	739	136	449	30	0	2 819
Saint Michel	166	728	24	248	410	72	315	26	0	1 989
Total Monte-Carlo	809	2 348	113	1 094	1 897	321	1 272	110	1	7 965
Condamine	167	758	20	397	412	48	424	31	0	2 257
Moneghetti / Bd de Belgique	141	588	18	368	413	67	275	23	1	1 894
Les Révoires	80	345	11	302	405	45	189	9	0	1 386
La Colle	80	441	17	320	290	41	220	23	0	1 432
Total Condamine	468	2 132	66	1 387	1 520	201	1 108	86	1	6 969
Monaco Ville	41	173	7	105	133	19	131	8	36	653
Fontvieille	178	631	40	376	501	73	280	28	0	2 107
Total	1 496	5 284	226	2 962	4 051	614	2 791	232	38	17 694

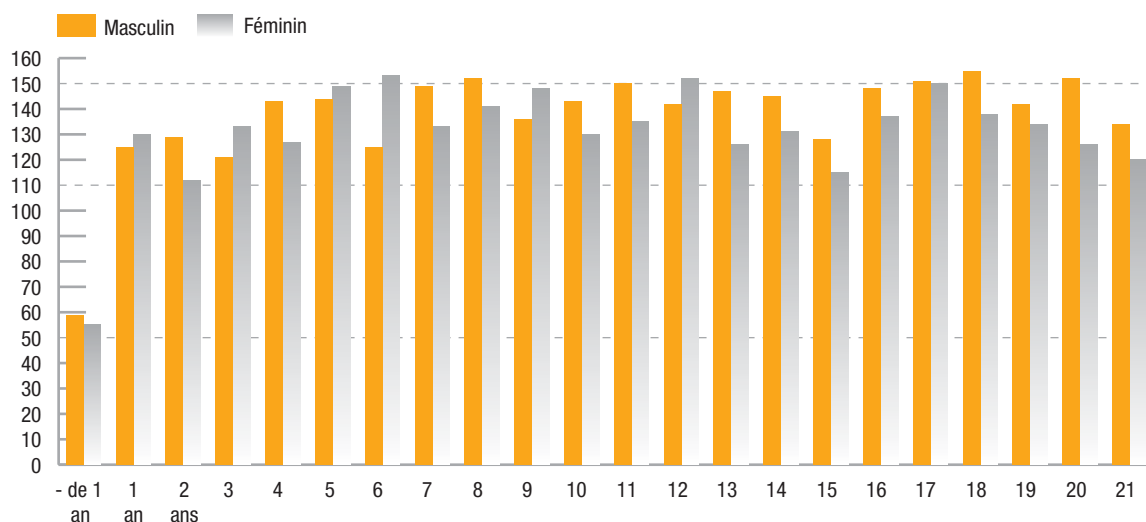
NB : Le total des réponses est supérieur au total des actifs car certains utilisent plusieurs modes de transport pour se rendre sur leur lieu de travail.



ANNEXE 2 | TABLEAUX COMPLEMENTAIRES DE LA POPULATION RECENSEE

➤ SUIVANT LE SEXE POUR CERTAINES TRANCHES D'AGE

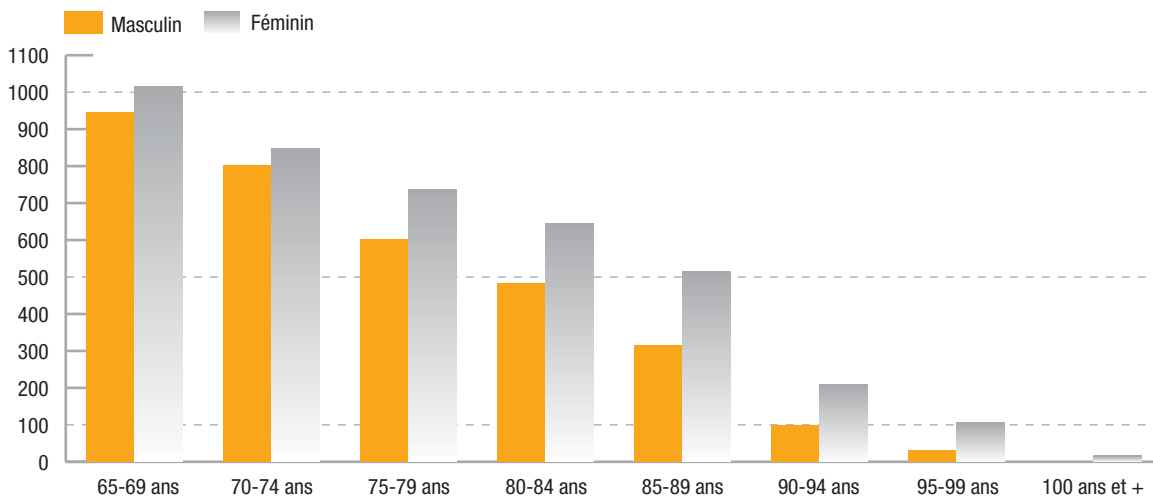
	Age	Masculin	Feminin	Total
Détail de la population recensée ; tranche d'âge de 0 à 21 ans	Moins de 1 an	59	55	114
	1	125	130	255
	2	129	112	241
	3	121	133	254
	4	143	127	270
	5	144	149	293
	6	125	153	278
	7	149	133	282
	8	152	141	293
	9	136	148	284
	10	143	130	273
	11	150	135	285
	12	142	152	294
	13	147	126	273
	14	145	131	276
	15	128	115	243
	16	148	137	285
	17	151	150	301
	18	155	138	293
	19	142	134	276
	20	152	126	278
	21	134	120	254
	Total 2008	3 020	2 875	5 895
	Total 2000	3 167	2 889	6 056
	Evolution 2000/2008	-4,64%	-0,48%	-2,66%



ANNEXE 2 | TABLEAUX COMPLEMENTAIRES DE LA POPULATION RECENSEE

➤ SUIVANT LE SEXE POUR CERTAINES TRANCHES D'AGE

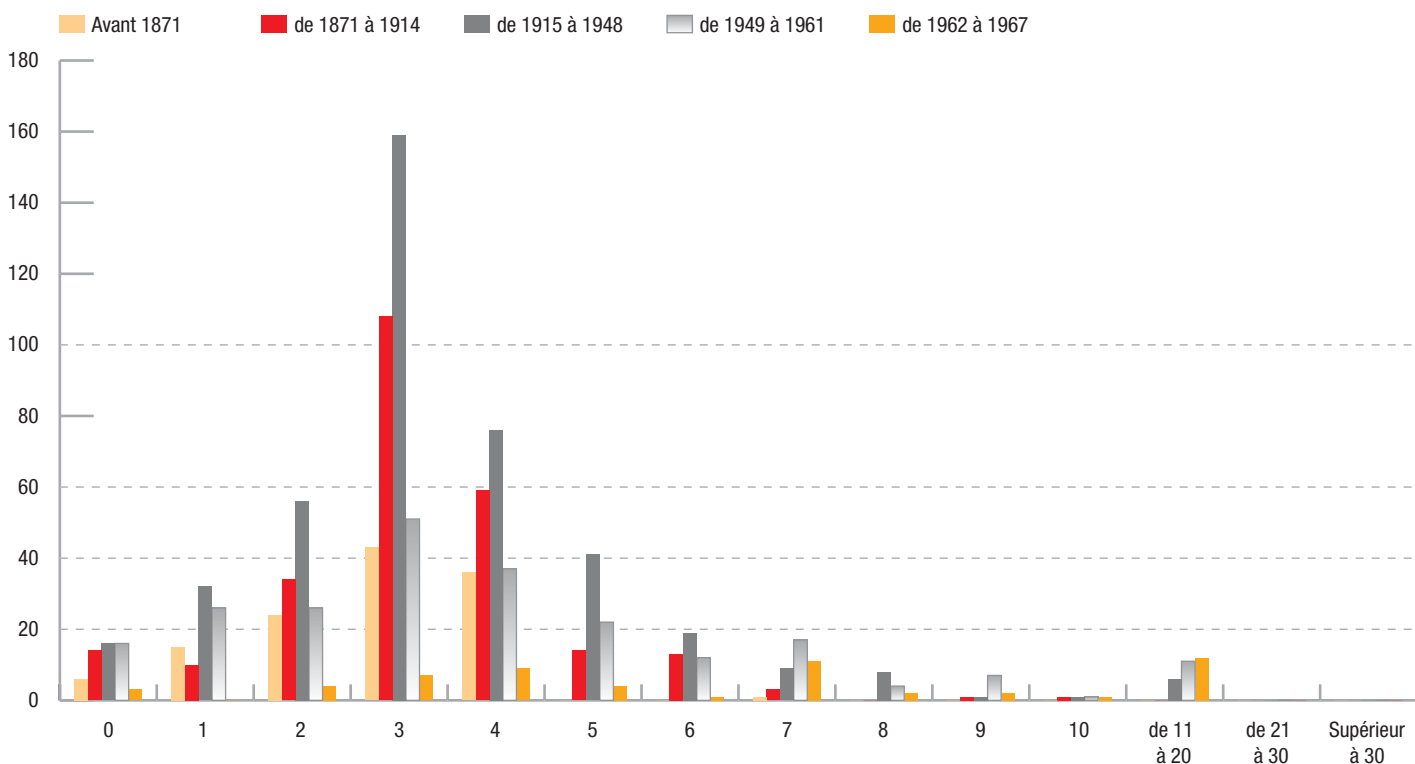
	Age	Masculin	Feminin	Total
Détail de la population de 65 ans et plus par tranche de 5 ans	65-69 ans	945	1 015	1 960
	70-74 ans	801	847	1 648
	75-79 ans	601	738	1 339
	80-84 ans	483	644	1 127
	85-89 ans	315	516	831
	90-94 ans	99	209	308
	95-99 ans	32	105	137
	100 ans et +	0	16	16
		Total 2008	3 276	4 090
	Total 2000	3 042	4 141	7 183
	Evolution 2000/2008	7,69%	-1,23%	2,55%



ANNEXE 3 | NOMBRE D'IMMEUBLES

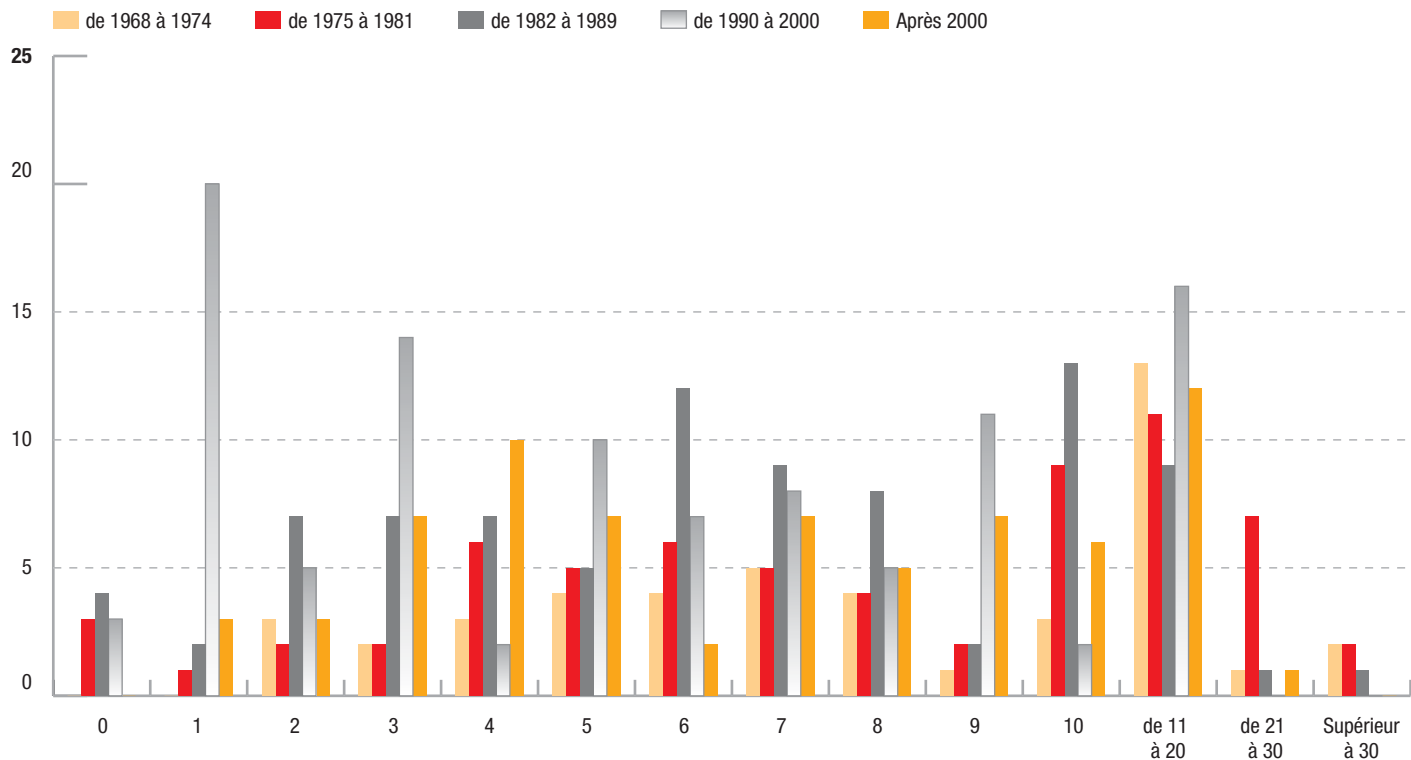
➤ SUIVANT LE NOMBRE D'ETAGES PAR ANNEE D'ACHEVEMENT DES TRAVAUX

	Nombre d'étages														Total	
	0	1	2	3	4	5	6	7	8	9	10	de 11 à 20	de 21 à 30	Supérieur à 30		
Avant 1871	6	15	24	43	36	0	0	1	0	0	0	0	0	0	0	125
de 1871 à 1914	14	10	34	108	59	14	13	3	0	1	1	0	0	0	257	
de 1915 à 1948	16	32	56	159	76	41	19	9	8	1	1	6	0	0	424	
de 1949 à 1961	16	26	26	51	37	22	12	17	4	7	1	11	0	0	230	
de 1962 à 1967	3	0	4	7	9	4	1	11	2	2	1	12	0	0	56	
de 1968 à 1974	0	0	3	2	3	4	4	5	4	1	3	13	1	2	45	
de 1975 à 1981	3	1	2	2	6	5	6	5	4	2	9	11	7	2	65	
de 1982 à 1989	4	2	7	7	7	5	12	9	8	2	13	9	1	1	87	
de 1990 à 2000	3	20	5	14	2	10	7	8	5	11	2	16	0	0	103	
Après 2000	0	3	3	7	10	7	2	7	5	7	6	12	1	0	70	
Total	65	109	164	400	245	112	76	75	40	34	37	90	10	5	1 462	



ANNEXE 3 | NOMBRE D'IMMEUBLES

➤ SUIVANT LE NOMBRE D'ETAGES PAR ANNEE D'ACHEVEMENT DES TRAVAUX



ANNEXE 4 | NOMBRE DE LOGEMENTS SUIVANT LE NOMBRE DE PIÈCES ET LE NOMBRE D'HABITANTS

Nombre de pièces	Nombre de personnes											Total
	1	2	3	4	5	6	7	8	9	10	11	
1	1 439	482	52	10	2	1	0	0	0	0	0	1 986
2	2 049	1 470	328	146	26	3	0	1	0	0	0	4 023
3	1 198	1 568	1 008	470	91	13	3	0	0	0	0	4 351
4	496	653	424	651	154	27	3	0	0	0	0	2 408
5	172	273	149	161	108	27	6	1	1	1	0	899
6	89	90	65	71	31	4	5	1	0	0	0	356
7	23	55	26	33	9	3	4	0	0	0	0	153
8 et plus	29	41	19	35	13	8	6	0	1	0	1	153
Non déterminé	94	54	32	14	2	3	0	0	0	0	0	199
Total	5 589	4 686	2 103	1 591	436	89	27	3	2	1	1	14 528

