

## ➔ CHAPITRE 8 RESIDENCES PRINCIPALES

- 8.1 | EQUIPEMENT DES RESIDENCES PRINCIPALES EN INSTALLATIONS SANITAIRES PAR QUARTIER
- 8.2 | RESIDENCES PRINCIPALES SUIVANT LE MODE DE CHAUFFAGE PAR QUARTIER
- 8.3 | RESIDENCES PRINCIPALES SUIVANT LE COMBUSTIBLE UTILISE POUR LE CHAUFFAGE PAR QUARTIER
- 8.4 | EQUIPEMENT EN MATIERE AUDIO-VISUELLE PAR QUARTIER
- 8.5 | EQUIPEMENT EN MATIERE DE TELECOMMUNICATION PAR QUARTIER
- 8.6 | EQUIPEMENT EN ELECTROMENAGER DES RESIDENCES PRINCIPALES PAR QUARTIER
- 8.7 | DENOMBREMENT DES VOITURES DE TOURISME, 2 ROUES ET BATEAUX DES RESIDENCES PRINCIPALES
- 8.8 | RESIDENCES PRINCIPALES SUIVANT LA PRESENCE D'ANIMAUX DOMESTIQUES
- 8.9 | VEHICULES 2 ROUES DES RESIDENCES PRINCIPALES SUIVANT LE MODE DE STATIONNEMENT PAR QUARTIER
- 8.10 | VEHICULES AUTOMOBILES DES RESIDENCES PRINCIPALES SUIVANT LE MODE DE STATIONNEMENT PAR QUARTIER



# 8

CHAPITRE

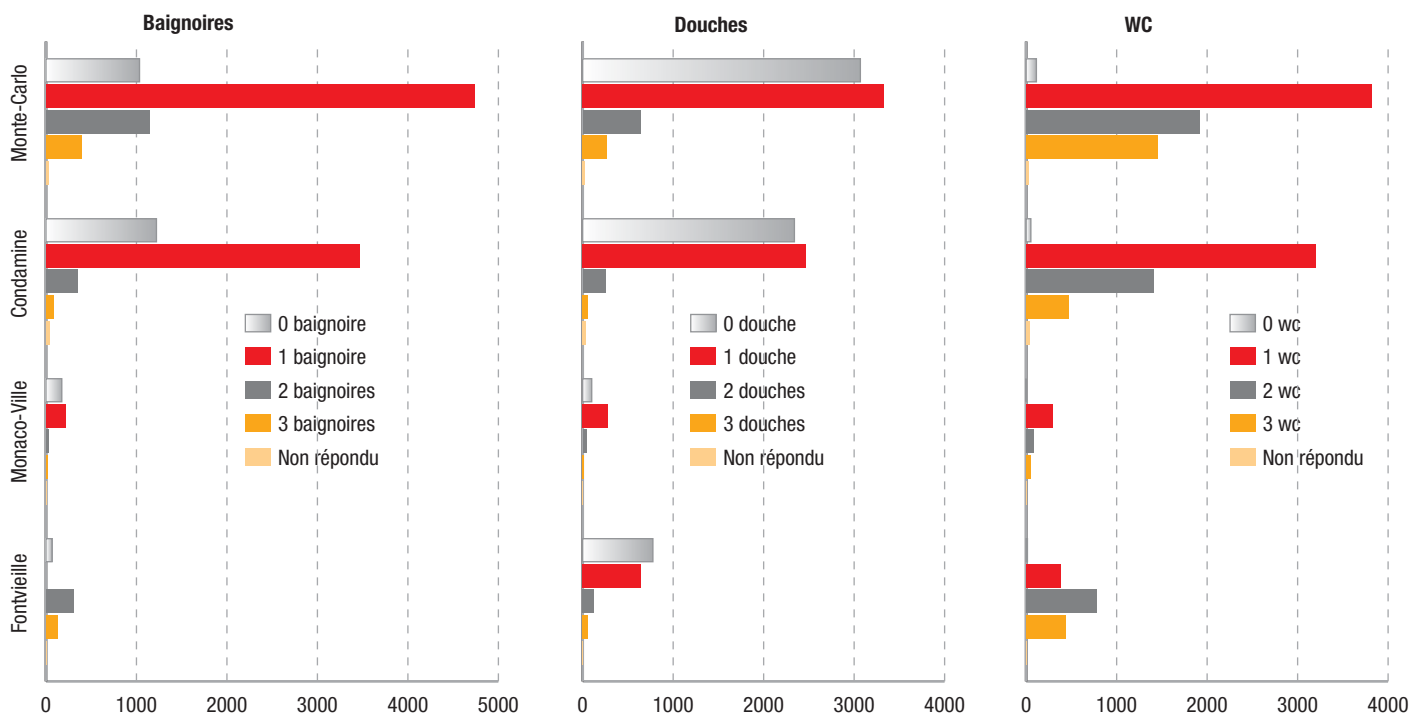


## 8.1 | EQUIPEMENT DES RESIDENCES PRINCIPALES EN INSTALLATIONS SANITAIRES PAR QUARTIER

Nombre de logements équipés de

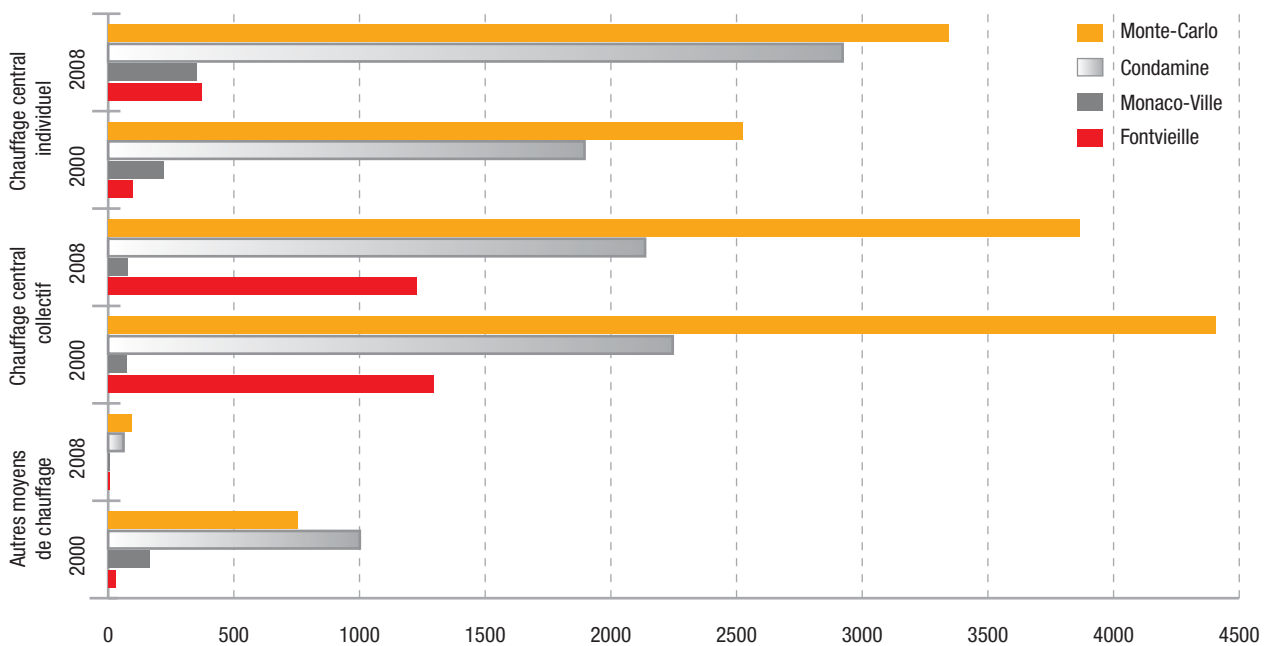
	0 Baignoire	1 Baignoire	2 Baignoires	3 Baignoires et plus	Non répondu	0 Douche	1 Douche	2 Douches	3 Douches et plus	Non répondu	0 WC	1 WC	2 WC	3 WC et plus	Non répondu
Monte-Carlo / Spélugues	191	956	205	84	4	615	625	143	53	4	32	731	383	290	4
La Rousse / Saint Roman	206	1 062	248	69	12	680	721	135	49	12	25	853	392	315	12
Larvotto / Bas Moulins	297	1 531	524	187	5	1 119	1 072	234	114	5	32	1 182	707	618	5
Saint Michel	340	1 182	166	55	4	655	909	128	51	4	24	1 056	436	227	4
<b>Total Monte-Carlo</b>	<b>1 034</b>	<b>4 731</b>	<b>1 143</b>	<b>395</b>	<b>25</b>	<b>3 069</b>	<b>3 327</b>	<b>640</b>	<b>267</b>	<b>25</b>	<b>113</b>	<b>3 822</b>	<b>1 918</b>	<b>1 450</b>	<b>25</b>
Condamine	417	1 074	78	16	13	700	814	61	10	13	13	993	485	94	13
Moneghetti / Bd de Belgique	271	893	131	36	7	614	600	94	23	7	18	771	350	192	7
Les Révoires	156	827	96	24	5	539	497	54	13	5	8	585	400	110	5
La Colle	377	674	40	9	10	487	558	44	11	10	13	846	170	71	10
<b>Total Condamine</b>	<b>1 221</b>	<b>3 468</b>	<b>345</b>	<b>85</b>	<b>35</b>	<b>2 340</b>	<b>2 469</b>	<b>253</b>	<b>57</b>	<b>35</b>	<b>52</b>	<b>3 195</b>	<b>1 405</b>	<b>467</b>	<b>35</b>
Monaco-Ville	175	214	29	16	4	100	280	41	13	4	1	293	85	55	4
Fontvieille	67	1 105	307	125	4	776	644	122	62	4	14	380	779	431	4
<b>TOTAL GENERAL</b>	<b>2 497</b>	<b>9 518</b>	<b>1 824</b>	<b>621</b>	<b>68</b>	<b>6 285</b>	<b>6 720</b>	<b>1 056</b>	<b>399</b>	<b>68</b>	<b>180</b>	<b>7 690</b>	<b>4 187</b>	<b>2 403</b>	<b>68</b>
Nombre moyen d'installation par logement ayant répondu*			1,04					0,69					1,61		
<b>Total des logements équipés en 2008</b>			<b>11 963</b>					<b>8 175</b>					<b>14 280</b>		
<b>Total des logements équipés en 2000</b>			<b>12 444</b>					<b>7 416</b>					<b>14 586</b>		
<b>Total des logements équipés en 1990</b>			<b>11 120</b>					<b>6 075</b>					<b>13 302</b>		
<b>EVOLUTION 2008/2000 EN %</b>			<b>-3,87</b>					<b>10,23</b>					<b>-2,10</b>		

\* Ce nombre moyen est obtenu en divisant le nombre total d'équipements recensés par le nombre de logements dont la réponse est connue (3 pris en compte pour les réponses "3 ou plus").



## 8.2 | RESIDENCES PRINCIPALES SUIVANT LE MODE DE CHAUFFAGE PAR QUARTIER

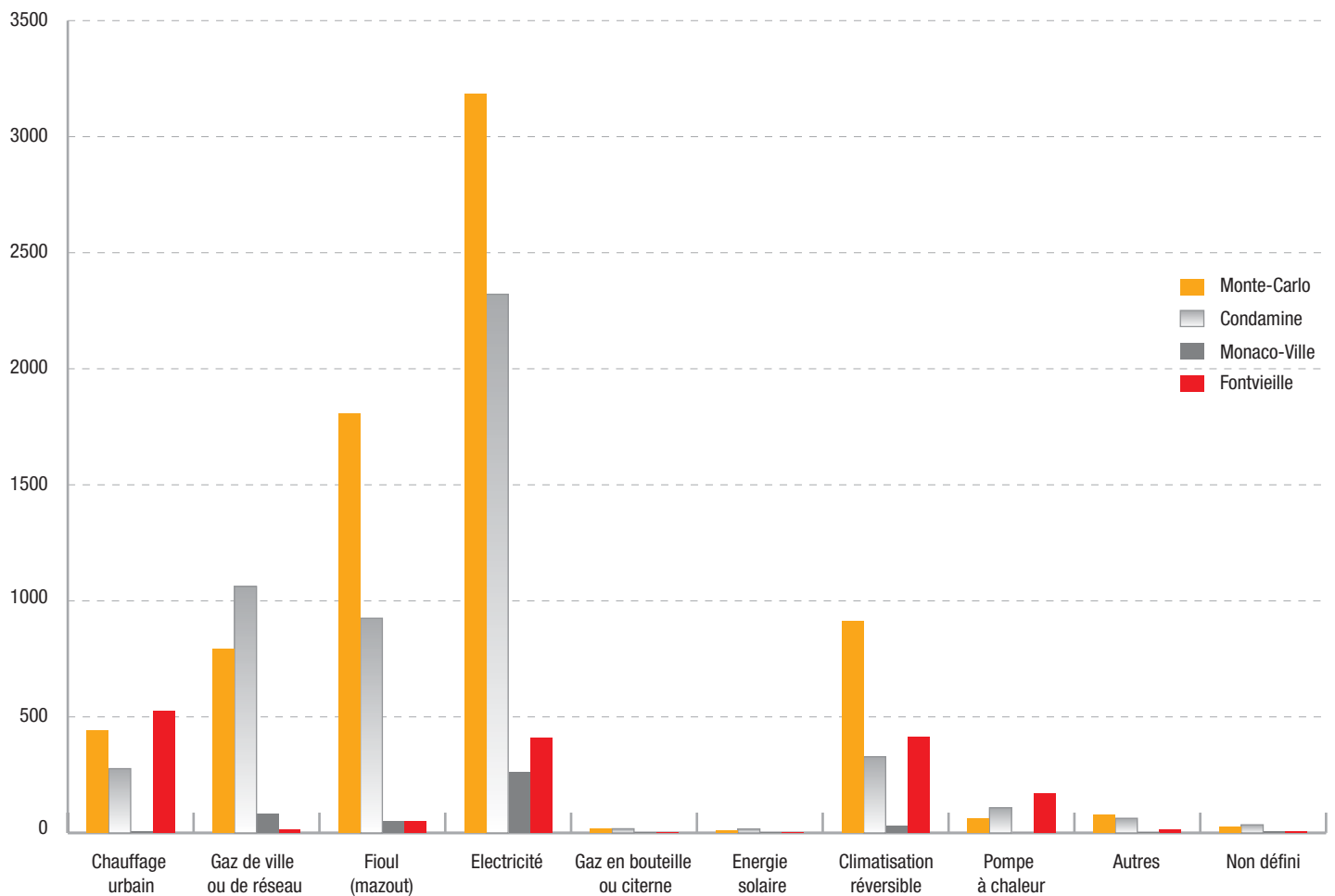
	Chauffage central individuel			Chauffage central collectif			Autres moyens de chauffage			Non défini 2008
	2000	2008	Evolution en %	2000	2008	Evolution en %	2000	2008	Evolution en %	
Monte-Carlo / Spélugues	478	576	20,50%	871	841	-3,44%	159	19	-88,05%	4
La Rousse / Saint Roman	457	552	20,79%	1 098	1 027	-6,47%	114	6	-94,74%	12
Larvotto/ Bas Moulins	798	1 199	50,25%	1 632	1 314	-19,49%	227	26	-88,55%	5
Saint Michel	791	1 018	28,70%	806	684	-15,14%	254	41	-83,86%	4
<b>Total Monte-Carlo</b>	<b>2 524</b>	<b>3 345</b>	<b>32,53%</b>	<b>4 407</b>	<b>3 866</b>	<b>-12,28%</b>	<b>754</b>	<b>92</b>	<b>-87,80%</b>	<b>25</b>
Condamine	621	1 068	71,98%	560	492	-12,14%	434	25	-94,24%	13
Moneghetti / Bd de Belgique	319	768	140,75%	563	547	-2,84%	257	16	-93,77%	7
Les Révoires	393	524	33,33%	599	572	-4,51%	94	7	-92,55%	5
La Colle	562	562	0,00%	524	525	0,19%	216	13	-93,98%	10
<b>Total Condamine</b>	<b>1 895</b>	<b>2 922</b>	<b>54,20%</b>	<b>2 246</b>	<b>2 136</b>	<b>-4,90%</b>	<b>1 001</b>	<b>61</b>	<b>-93,91%</b>	<b>35</b>
Monaco-Ville	222	352	58,56%	75	76	1,33%	167	6	-96,41%	4
Fontvieille	99	372	275,76%	1 296	1 227	-5,32%	28	5	-82,14%	4
<b>TOTAL GENERAL</b>	<b>4 740</b>	<b>6 991</b>	<b>47,49%</b>	<b>8 024</b>	<b>7 305</b>	<b>-8,96%</b>	<b>1 950</b>	<b>164</b>	<b>-91,59%</b>	<b>68</b>



## 8.3 | RESIDENCES PRINCIPALES SUIVANT LE COMBUSTIBLE UTILISE POUR LE CHAUFFAGE PAR QUARTIER

	Chauffage urbain	Gaz de ville ou de réseau	Fioul (mazout)	Electricité	Gaz en bouteille ou citerne	Energie Solaire	Climatisation réversible	Pompe à Chaleur	Autres	Non défini
Monte-Carlo / Spélugues	92	208	426	487	2	1	172	38	10	4
La Rousse / Saint Roman	124	103	462	597	4	3	268	4	20	12
Larvotto/ Bas Moulins	175	222	488	1 294	7	5	302	14	32	5
Saint Michel	52	261	430	804	3	0	170	7	16	4
<b>Total Monte-Carlo</b>	<b>443</b>	<b>794</b>	<b>1 806</b>	<b>3 182</b>	<b>16</b>	<b>9</b>	<b>912</b>	<b>63</b>	<b>78</b>	<b>25</b>
Condamine	48	302	186	836	3	7	99	93	11	13
Moneghetti / Bd de Belgique	108	293	269	528	6	2	92	3	30	7
Les Révoires	92	251	149	508	1	2	82	8	10	5
La Colle	29	216	321	449	8	6	55	4	12	10
<b>Total Condamine</b>	<b>277</b>	<b>1 062</b>	<b>925</b>	<b>2 321</b>	<b>18</b>	<b>17</b>	<b>328</b>	<b>108</b>	<b>63</b>	<b>35</b>
Monaco-Ville	6	80	51	263	1	2	28	0	3	4
Fontvieille	524	14	50	411	2	2	415	171	15	4
<b>Total 2008*</b>	<b>1 250</b>	<b>1 950</b>	<b>2 832</b>	<b>6 177</b>	<b>37</b>	<b>30</b>	<b>1 683</b>	<b>342</b>	<b>159</b>	<b>68</b>

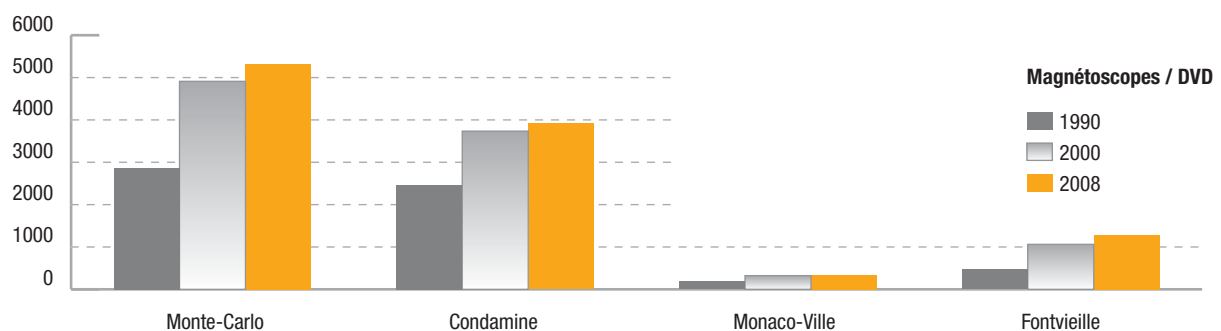
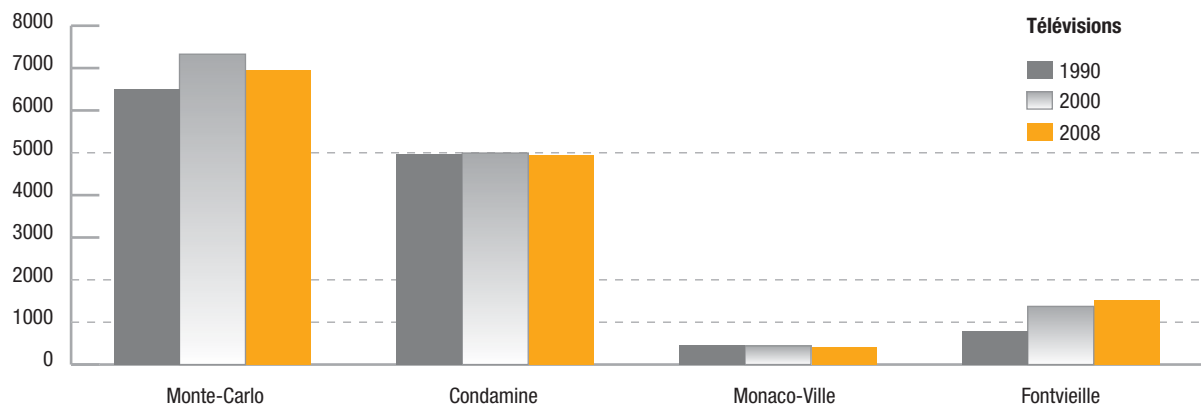
\* Le taux de réponse non significatif en 1990 et 2000 à cette question ne permet pas de comparaison.



## 8.4 | EQUIPEMENT EN MATIERE AUDIO-VISUELLE PAR QUARTIER

Nombre de logements ayant au moins un équipement considéré

	Appareils de télévision				Magnétoscopes / DVD			
	1990	2000	2008	Evolution en % 2000/2008	1990	2000	2008	Evolution en % 2000/2008
Monte-Carlo / Spélugues	1 310	1 435	1 380	-3,83	541	934	1 047	12,10
La Rousse / Saint Roman	1 394	1 582	1 478	-6,57	568	1 056	1 100	4,17
Larvotto/ Bas Moulins	2 158	2 535	2 433	-4,02	1 050	1 730	1 918	10,87
Saint Michel	1 648	1 776	1 663	-6,36	700	1 191	1 256	5,46
<b>Total Monte-Carlo</b>	<b>6 510</b>	<b>7 328</b>	<b>6 954</b>	<b>-5,10</b>	<b>2 859</b>	<b>4 911</b>	<b>5 321</b>	<b>8,35</b>
Condamine	1 564	1 576	1 525	-3,24	720	1 143	1 176	2,89
Moneghetti / Bd de Belgique	1 221	1 114	1 290	15,80	601	842	1 030	22,33
Les Révoires	953	1 054	1 070	1,52	523	811	857	5,67
La Colle	1 230	1 250	1 073	-14,16	622	939	853	-9,16
<b>Total Condamine</b>	<b>4 968</b>	<b>4 994</b>	<b>4 958</b>	<b>-0,72</b>	<b>2 466</b>	<b>3 735</b>	<b>3 916</b>	<b>4,85</b>
Monaco-Ville	469	440	413	-6,14	188	323	331	2,48
Fontvieille	793	1 373	1 527	11,22	471	1 062	1 286	21,09
<b>TOTAL GENERAL</b>	<b>12 740</b>	<b>14 135</b>	<b>13 852</b>	<b>-2,00</b>	<b>5 984</b>	<b>10 031</b>	<b>10 854</b>	<b>8,20</b>

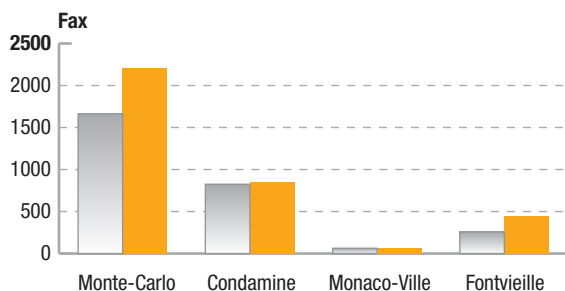
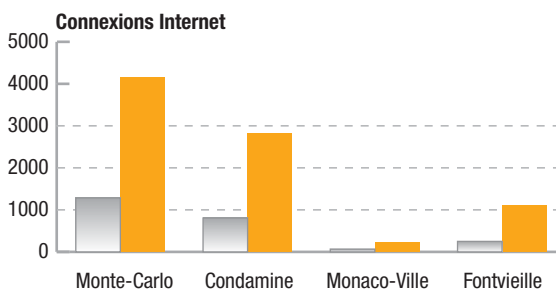
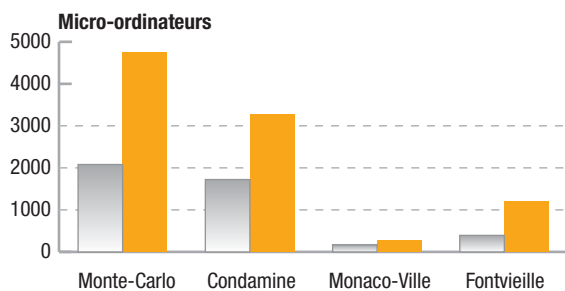
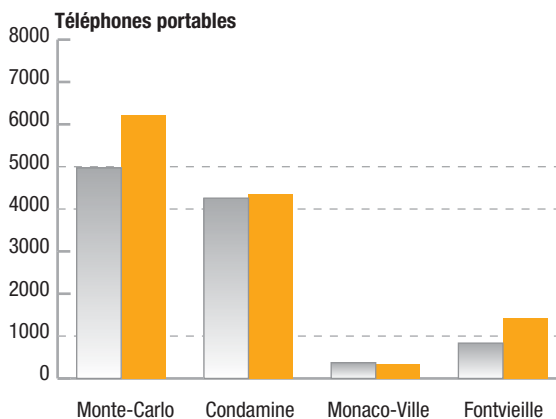
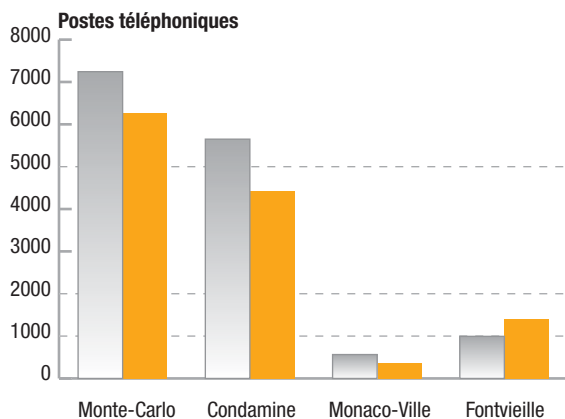


## 8.5 | EQUIPEMENT EN MATIERE DE TELECOMMUNICATION PAR QUARTIER

On note une augmentation très importante du nombre de foyers équipés de micro-ordinateurs, de même que des logements disposant de connexion internet (ce chiffre a plus que triplé depuis le dernier recensement en 2000).

On recense une diminution du nombre de téléphones fixes tandis que celui des téléphones portables progresse dans les mêmes proportions.

	Nombre de logements ayant au moins un équipement considéré														
	Postes téléphoniques			Téléphones portables			Fax			Micro-ordinateurs			Connexions Internet		
	2000	2008	Evolution en %	2000	2008	Evolution en %	2000	2008	Evolution en %	2000	2008	Evolution en %	2000	2008	Evolution en %
Monaco / Spélugues	1 584	1 242	-21,59	1 059	1 214	14,64	381	398	4,46	441	876	98,64	274	776	183,21
La Rousse / Saint Roman	1 593	1 305	-18,08	1 149	1 353	17,75	380	472	24,21	475	1 032	117,26	290	880	203,45
Larvotto/ Bas Moulins	1 752	2 215	26,43	1 211	2 165	78,78	448	898	100,45	505	1 766	249,70	349	1 544	342,41
Saint Michel	2 314	1 506	-34,92	1 552	1 485	-4,32	453	439	-3,09	659	1 086	64,80	371	956	157,68
<b>Total Monte-Carlo</b>	<b>7 243</b>	<b>6 268</b>	<b>-13,46</b>	<b>4 971</b>	<b>6 217</b>	<b>25,07</b>	<b>1 662</b>	<b>2 207</b>	<b>32,79</b>	<b>2 080</b>	<b>4 760</b>	<b>128,85</b>	<b>1 284</b>	<b>4 156</b>	<b>223,68</b>
Condamine	1 613	1 364	-15,44	1 211	1 343	10,90	204	262	28,43	459	994	116,56	180	851	372,78
Moneghetti / Bd de Belgique	1 298	1 172	-9,71	965	1 158	20,00	142	239	68,31	376	892	137,23	164	769	368,90
Les Révoires	1 379	948	-31,25	1 057	943	-10,79	267	202	-24,34	469	717	52,88	250	625	150,00
La Colle	1 360	950	-30,15	1 024	920	-10,16	212	152	-28,30	418	678	62,20	213	579	171,83
<b>Total Condamine</b>	<b>5 650</b>	<b>4 434</b>	<b>-21,52</b>	<b>4 257</b>	<b>4 364</b>	<b>2,51</b>	<b>825</b>	<b>855</b>	<b>3,64</b>	<b>1 722</b>	<b>3 281</b>	<b>90,53</b>	<b>807</b>	<b>2 824</b>	<b>249,94</b>
Monaco-Ville	564	371	-34,22	372	347	-6,72	63	70	11,11	168	263	56,55	67	218	225,37
Fontvieille	994	1 409	41,75	834	1 431	71,58	257	442	71,98	393	1 209	207,63	250	1 112	344,80
<b>TOTAL GENERAL</b>	<b>14 451</b>	<b>12 482</b>	<b>-13,63</b>	<b>10 434</b>	<b>12 359</b>	<b>18,45</b>	<b>2 807</b>	<b>3 574</b>	<b>27,32</b>	<b>4 363</b>	<b>9 513</b>	<b>118,04</b>	<b>2 408</b>	<b>8 310</b>	<b>245,10</b>



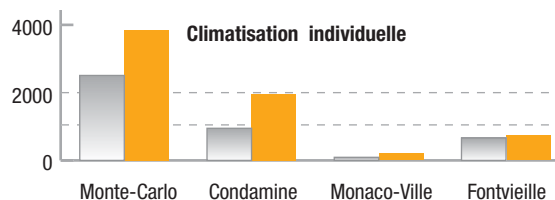
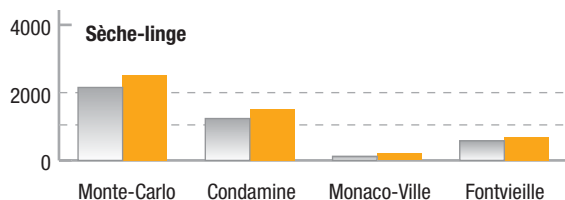
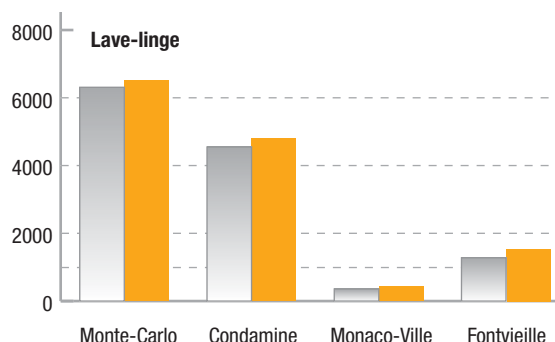
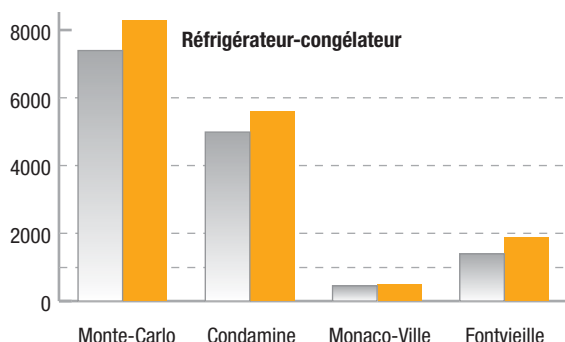
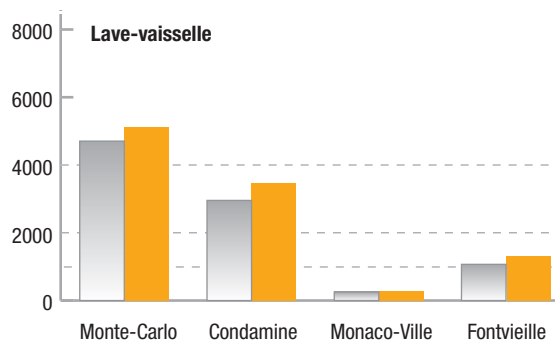
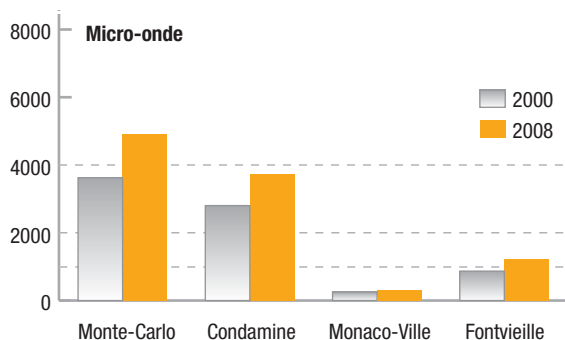
2000  
2008

## 8.6 | EQUIPEMENT EN ELECTROMENAGER DES RESIDENCES PRINCIPALES PAR QUARTIER

Le taux d'équipement des ménages en électroménager progresse pour tous les appareils. On note la forte progression d'équipement en terme de climatisations individuelles depuis le recensement précédent de l'an 2000.

Nombre de logements ayant au moins un équipement considéré

	Micro-onde		Lave-vaisselle		Réfrigérateur congélateur		Lave-linge		Sèche-linge		Climatisation individuelle							
	2000	2008	% Evol. 2000-2008	2000	2008	% Evol. 2000-2008	2000	2008	% Evol. 2000-2008	2000	2008	% Evol. 2000-2008						
	Monte-Carlo / Spélugues	692	967	39,74	893	993	11,20	1 447	1 632	12,79	1 188	1 232	3,70	450	491	9,11	566	834
La Rousse / Saint Roman	782	1 055	34,91	1 069	1 109	3,74	1 608	1 793	11,50	1 360	1 392	2,35	411	514	25,06	509	637	25,15
Larvotto/ Bas Moulins	1 273	1 690	32,76	1 722	1 869	8,54	2 552	2 925	14,62	2 224	2 305	3,64	856	947	10,63	980	1 525	55,61
Saint Michel	874	1 206	37,99	1 021	1 158	13,42	1 787	1 922	7,55	1 538	1 571	2,15	436	566	29,82	452	863	90,93
<b>Total Monte-Carlo</b>	<b>3 621</b>	<b>4 918</b>	<b>35,82</b>	<b>4 705</b>	<b>5 129</b>	<b>9,01</b>	<b>7 394</b>	<b>8 272</b>	<b>11,87</b>	<b>6 310</b>	<b>6 500</b>	<b>3,01</b>	<b>2 153</b>	<b>2 518</b>	<b>16,95</b>	<b>2 507</b>	<b>3 859</b>	<b>53,93</b>
Condamine	843	1 161	37,72	850	1 040	22,35	1 569	1 719	9,56	1 426	1 464	2,66	373	474	27,08	292	655	124,32
Moneghetti / Bd de Belgique	599	956	59,60	605	931	53,88	1 105	1 446	30,86	994	1 257	26,46	202	411	103,47	131	502	283,21
Les Révoires	661	828	25,26	742	803	8,22	1 055	1 222	15,83	991	1 042	5,15	340	365	7,35	234	427	82,48
La Colle	699	791	13,16	758	699	-7,78	1 259	1 199	-4,77	1 138	1 045	-8,17	321	273	-14,95	291	385	32,30
<b>Total Condamine</b>	<b>2 802</b>	<b>3 736</b>	<b>33,33</b>	<b>2 955</b>	<b>3 473</b>	<b>17,53</b>	<b>4 988</b>	<b>5 586</b>	<b>11,99</b>	<b>4 549</b>	<b>4 808</b>	<b>5,69</b>	<b>1 236</b>	<b>1 523</b>	<b>23,22</b>	<b>948</b>	<b>1 969</b>	<b>107,70</b>
Monaco-Ville	253	309	22,13	254	292	14,96	451	496	9,98	395	405	2,53	121	145	19,83	91	206	126,37
Fontvieille	868	1 239	42,74	1 068	1 313	22,94	1 393	1 868	34,10	1 278	1 538	20,34	578	681	17,82	699	718	2,72
<b>TOTAL GENERAL</b>	<b>7 544</b>	<b>10 202</b>	<b>35,23</b>	<b>8 982</b>	<b>10 207</b>	<b>13,64</b>	<b>14 226</b>	<b>16 222</b>	<b>14,03</b>	<b>12 532</b>	<b>13 251</b>	<b>5,74</b>	<b>4 088</b>	<b>4 867</b>	<b>19,06</b>	<b>4 245</b>	<b>6 752</b>	<b>59,06</b>

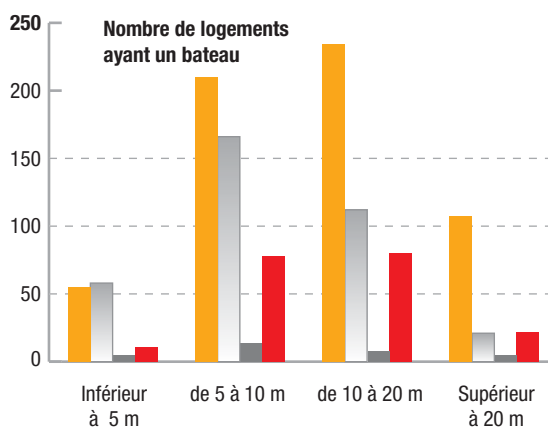
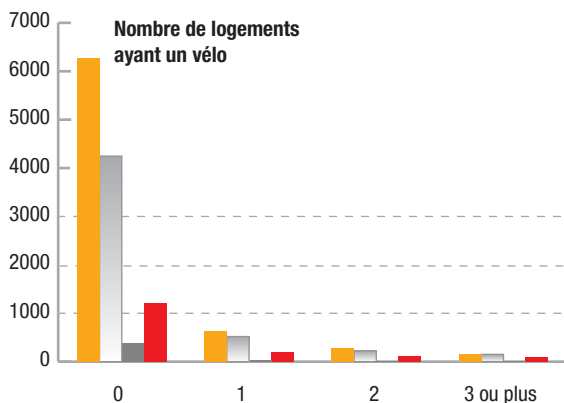
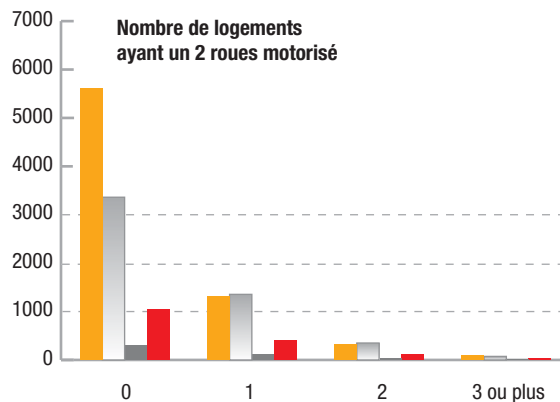
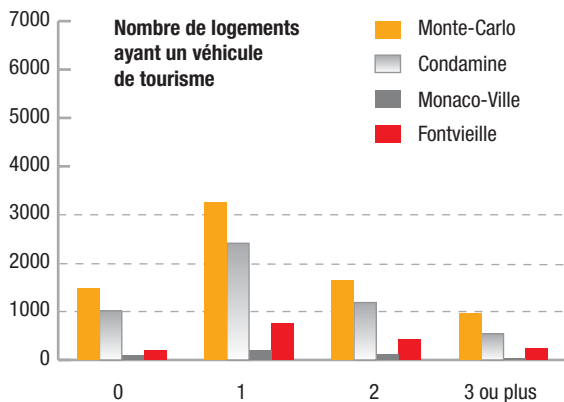


## 8.7 | DENOMBREMENT DES VOITURES DE TOURISME, 2 ROUES ET BATEAUX DES RESIDENCES PRINCIPALES

Le nombre de logements ayant au moins un deux roues motorisé progresse de façon significative.

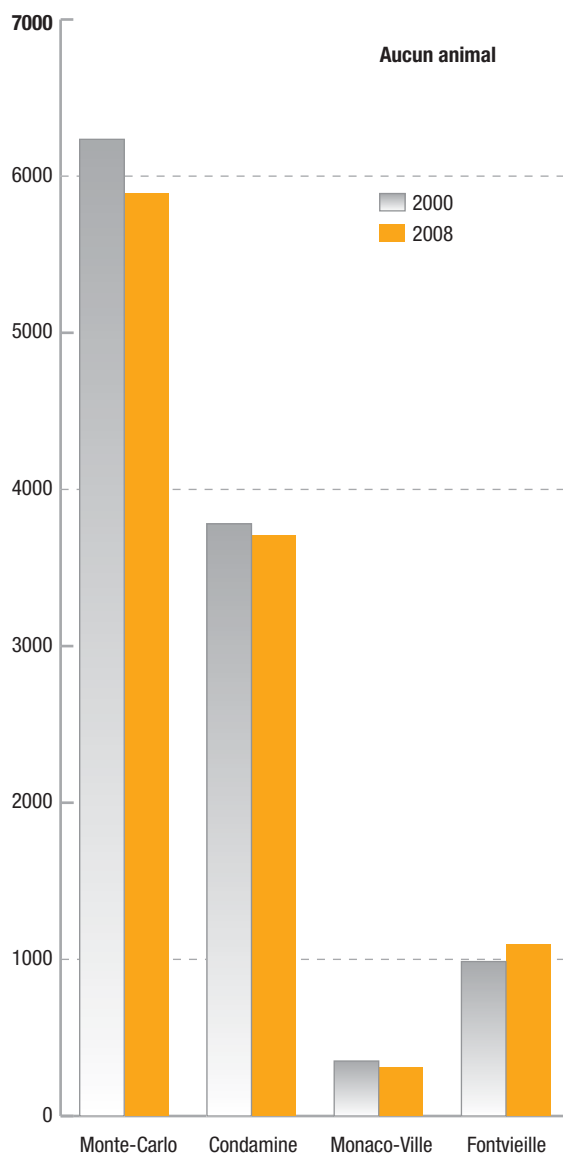
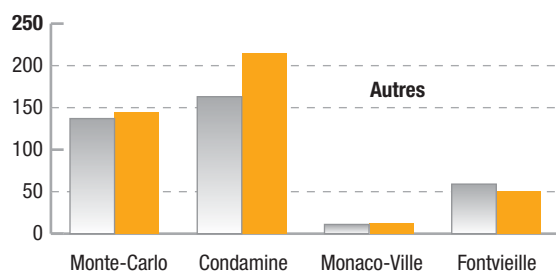
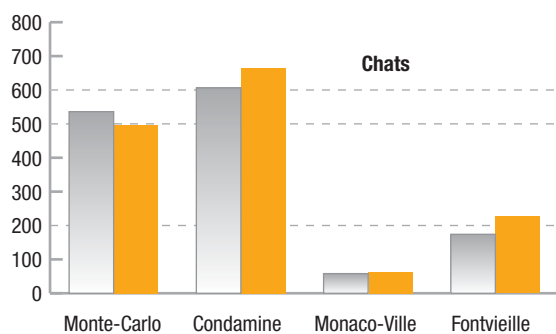
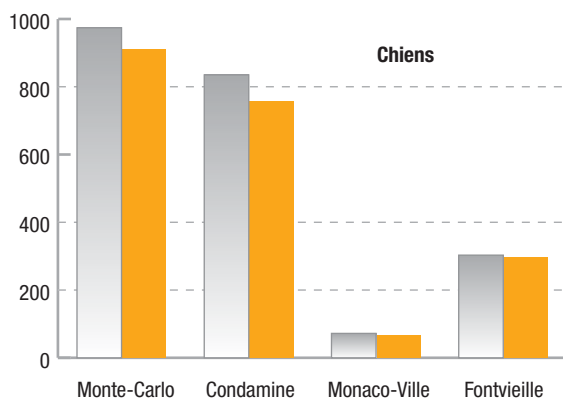
Concernant les bateaux, on observe une diminution du nombre de logements ayant un bateau de petite taille (-28.68% ; bateaux inférieurs à 5 mètres) et une augmentation de ceux possédant une embarcation supérieure à 10 mètres (+31.24%).

	Nombre de logements ayant un véhicule de tourisme				Nombre de logements ayant un 2 roues motorisé				Nombre de logements ayant un vélo				Nombre de logements ayant un bateau			
	0	1	2	3 ou +	0	1	2	3 ou +	0	1	2	3 ou +	Inférieur à 5 m	de 5 à 10 m	de 10 à 20 m	Supérieur à 20 m
Monte-Carlo / Spélugues	336	595	303	206	1 124	231	68	17	1 269	97	48	26	13	45	43	36
La Rousse / Saint Roman	319	736	352	190	1 243	262	73	19	1 356	145	63	33	16	39	55	11
Larvotto/ Bas Moulins	454	1 102	628	360	1 902	511	102	29	2 117	248	111	68	18	79	98	45
Saint Michel	361	819	356	211	1 333	317	75	22	1 533	130	47	37	8	47	38	15
<b>Total Monte-Carlo</b>	<b>1 470</b>	<b>3 252</b>	<b>1 639</b>	<b>967</b>	<b>5 602</b>	<b>1 321</b>	<b>318</b>	<b>87</b>	<b>6 275</b>	<b>620</b>	<b>269</b>	<b>164</b>	<b>55</b>	<b>210</b>	<b>234</b>	<b>107</b>
Condamine	357	752	311	178	1 065	407	104	22	1 289	180	85	44	25	60	34	7
Moneghetti / Bd de Belgique	230	618	338	152	833	380	95	30	1 103	127	48	60	12	46	20	9
Les Révoires	173	510	304	121	751	264	76	17	916	108	46	38	8	27	34	3
La Colle	255	531	233	91	713	304	75	18	939	104	45	22	13	33	24	2
<b>Total Condamine</b>	<b>1 015</b>	<b>2 411</b>	<b>1 186</b>	<b>542</b>	<b>3 362</b>	<b>1 355</b>	<b>350</b>	<b>87</b>	<b>4 247</b>	<b>519</b>	<b>224</b>	<b>164</b>	<b>58</b>	<b>166</b>	<b>112</b>	<b>21</b>
Monaco-Ville	96	191	112	39	301	106	26	5	372	39	12	15	5	14	8	5
Fontvieille	187	749	429	243	1 047	405	122	34	1 208	197	111	92	11	78	80	22
<b>TOTAL GENERAL 2008</b>	<b>2 768</b>	<b>6 603</b>	<b>3 366</b>	<b>1 791</b>	<b>10 312</b>	<b>3 187</b>	<b>816</b>	<b>213</b>	<b>12 102</b>	<b>1 375</b>	<b>616</b>	<b>435</b>	<b>129</b>	<b>468</b>	<b>434</b>	<b>155</b>
<b>TOTAL 2000</b>	<b>3 017</b>	<b>7 062</b>	<b>3 276</b>	<b>1 438</b>	<b>11 083</b>	<b>3 007</b>	<b>565</b>	<b>138</b>	<b>ND</b>	<b>ND</b>	<b>ND</b>	<b>ND</b>	<b>166</b>	<b>458</b>	<b>405</b>	<b>ND</b>
Evolution 2000/2008 en %	-9,00%	-6,95%	2,67%	19,71%	-7,48%	5,65%	30,76%	35,21%	-	-	-	-	-28,68%	2,14%	31,24%	-



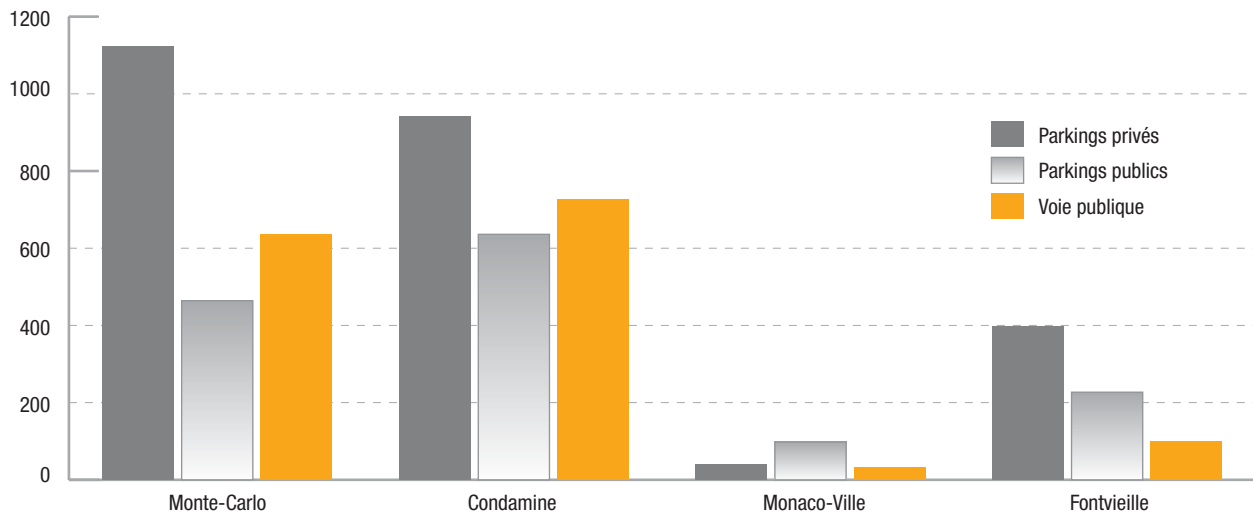
## 8.8 | RESIDENCES PRINCIPALES SUIVANT LA PRESENCE D'ANIMAUX DOMESTIQUES

	Nombre de logements ayant au moins un chien			Nombre de logements ayant au moins un chat			Nombre de logements ayant au moins un autre animal			Nombre de logements n'ayant aucun animal		
	2000	2008	Evolution en %	2000	2008	Evolution en %	2000	2008	Evolution en %	2000	2008	Evolution en %
Monte-Carlo / Spélugues	202	200	-0,99	90	85	-5,56	25	24	-4,00	1 227	1 145	-6,68
La Rousse / Saint Roman	183	195	6,56	105	108	2,86	35	27	-22,86	1 385	1 288	-7,00
Larvotto/ Bas Moulins	344	307	-10,76	167	176	5,39	38	53	39,47	2 162	2 048	-5,27
Saint Michel	245	208	-15,10	174	127	-27,01	39	41	5,13	1 461	1 409	-3,56
<b>Total Monte-Carlo</b>	<b>974</b>	<b>910</b>	<b>-6,57</b>	<b>536</b>	<b>496</b>	<b>-7,46</b>	<b>137</b>	<b>145</b>	<b>5,84</b>	<b>6 235</b>	<b>5 890</b>	<b>-5,53</b>
Condamine	281	241	-14,23	165	218	32,12	47	69	46,81	1 200	1 125	-6,25
Moneghetti / Bd de Belgique	187	203	8,56	140	178	27,14	34	60	76,47	848	952	12,26
Les Révoires	155	155	0,00	137	128	-6,57	41	46	12,20	792	821	3,66
La Colle	212	159	-25,00	164	141	-14,02	41	40	-2,44	940	807	-14,15
<b>Total Condamine</b>	<b>835</b>	<b>758</b>	<b>-9,22</b>	<b>606</b>	<b>665</b>	<b>9,74</b>	<b>163</b>	<b>215</b>	<b>31,90</b>	<b>3 780</b>	<b>3 705</b>	<b>-1,98</b>
Monaco-Ville	72	66	-8,33	58	63	8,62	11	12	9,09	351	311	-11,40
Fontvieille	303	296	-2,31	174	227	30,46	59	50	-15,25	986	1 097	11,26
<b>TOTAL GENERAL</b>	<b>2 184</b>	<b>2 030</b>	<b>-7,05</b>	<b>1 374</b>	<b>1 451</b>	<b>5,60</b>	<b>370</b>	<b>422</b>	<b>14,05</b>	<b>11 352</b>	<b>11 003</b>	<b>-3,07</b>



## 8.9 | VEHICULES 2 ROUES DES RESIDENCES PRINCIPALES SUIVANT LE MODE DE STATIONNEMENT PAR QUARTIER

	Parkings privés	Parkings publics	Voie publique	Total 2008	Nombre de logements	Nombre de 2 roues / logements
Monte-Carlo / Spélugues	176	149	94	419	1 440	0,29
La Rousse / Saint Roman	288	57	119	464	1 597	0,29
Larvotto/ Bas Moulins	432	168	210	810	2 544	0,32
Saint Michel	227	90	214	531	1 747	0,30
<b>Total Monte-Carlo</b>	<b>1 123</b>	<b>464</b>	<b>637</b>	<b>2 224</b>	<b>7 328</b>	<b>0,30</b>
Condamine	213	241	222	676	1 598	0,42
Moneghetti / Bd de Belgique	238	218	197	653	1 338	0,49
Les Révoires	326	50	93	469	1 108	0,42
La Colle	164	127	214	505	1 110	0,45
<b>Total Condamine</b>	<b>941</b>	<b>636</b>	<b>726</b>	<b>2 303</b>	<b>5 154</b>	<b>0,45</b>
Monaco-Ville	41	98	32	171	438	0,39
Fontvieille	398	227	101	726	1 608	0,45
<b>TOTAL GENERAL</b>	<b>2 503</b>	<b>1 425</b>	<b>1 496</b>	<b>5 424</b>	<b>14 528</b>	<b>0,37</b>



## 8.10 | VEHICULES AUTOMOBILES DES RESIDENCES PRINCIPALES SUIVANT LE MODE DE STATIONNEMENT PAR QUARTIER

Le taux d'équipement des ménages en terme d'automobile progresse de 1.22 véhicules par logement en 2000 à 1.26 en 2008.

	Parkings privés	Parkings publics	Voie publique	Total 2008	Total 2000	Total 1990	Evolution en % 2000 / 2008	Nombre de logements	Nombre de véhicules automobile / logement 2008	Nombre de véhicules automobile / logement 2000
Monte-Carlo / Spélugues	1 113	546	133	1 792	1 773	1 443	1,07	1 440	1,24	1,16
La Rousse / Saint Roman	1 521	238	235	1 994	2 063	1 575	-3,34	1 597	1,25	1,23
Larvotto/ Bas Moulins	2 431	748	246	3 425	3 466	2 516	-1,18	2 544	1,35	1,30
Saint Michel	1 325	602	203	2 130	2 169	1 771	-1,80	1 747	1,22	1,16
<b>Total Monte-Carlo</b>	<b>6 390</b>	<b>2 134</b>	<b>817</b>	<b>9 341</b>	<b>9 471</b>	<b>7 305</b>	<b>-5</b>	<b>7 328</b>	<b>1,27</b>	<b>1,23</b>
Condamine	807	880	151	1 838	1 816	1 568	1,21	1 598	1,15	1,11
Moneghetti / Bd de Belgique	832	753	166	1 751	1 320	1 374	32,65	1 338	1,31	1,15
Les Révoires	1 071	246	125	1 442	1 423	1 172	1,34	1 108	1,30	1,31
La Colle	551	517	183	1 251	1 586	1 468	-21,12	1 110	1,13	1,22
<b>Total Condamine</b>	<b>3 261</b>	<b>2 396</b>	<b>625</b>	<b>6 282</b>	<b>6 145</b>	<b>5 582</b>	<b>14</b>	<b>5 154</b>	<b>1,22</b>	<b>1,19</b>
Monaco-Ville	124	363	40	527	556	482	-5,22	438	1,20	1,19
Fontvieille	1 663	576	58	2 297	1 888	1 087	21,66	1 608	1,43	1,32
<b>TOTAL GENERAL</b>	<b>21 089</b>	<b>9 999</b>	<b>2 982</b>	<b>34 070</b>	<b>33 676</b>	<b>27 343</b>	<b>1,17</b>	<b>27 010</b>	<b>1,26</b>	<b>1,22</b>

