

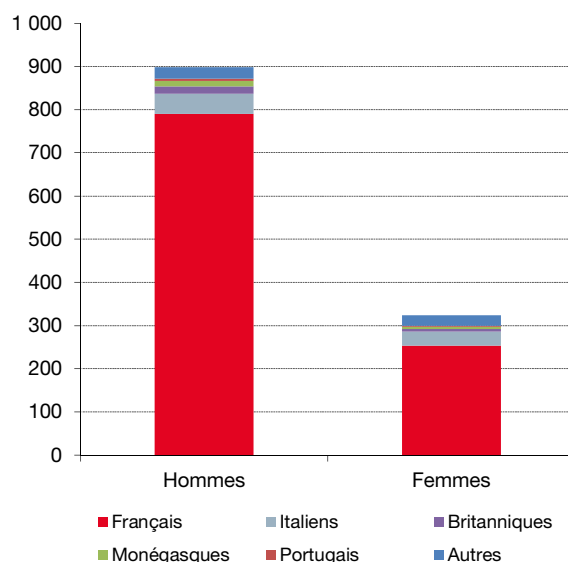
Le Secteur « Information et communication » est un petit secteur de l'économie monégasque. En effet, il représente 2,4 % de l'emploi et 4 % du chiffre d'affaires de la Principauté. De même sa contribution à la croissance au travers du PIB est modérée (5 %).

Les résultats 2014 sont positifs tant au niveau de l'emploi que du chiffre d'affaires. Toutefois, en Principauté, l'activité de ce secteur est fortement influencée par deux agents économiques majeurs que sont Monaco Télécom et Télé Monte-Carlo.

1/ L'emploi

Le secteur de l'Information et de la communication est le plus petit employeur de la Principauté avec 1 223 emplois (2,4 % de l'emploi global). On dénombre 38 emplois supplémentaires (+3,2 %). Le nombre d'employeurs progresse fortement (17 employeurs supplémentaires soit +16,3 %).

	Hommes		Femmes		Total	Poids
Français	790	75,7%	254	24,3%	1 044	85,4%
Italiens	47	59,5%	32	40,5%	79	6,5%
Britanniques	17	73,9%	6	26,1%	23	1,9%
Monégasques	13	72,2%	5	27,8%	18	1,5%
Portugais	5	62,5%	3	37,5%	8	0,7%
Autres	27	52,9%	24	47,1%	51	4,2%
Total	899	73,5%	324	26,5%	1 223	100%



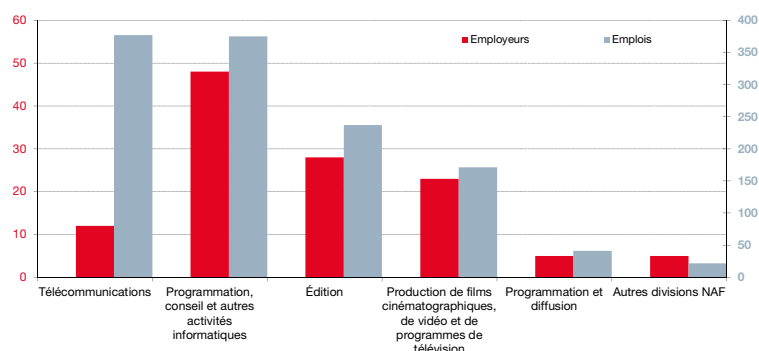
Les emplois sont occupés à 85 % par des personnes de nationalité française, à 86 % par des résidents des Alpes-Maritimes et à 11 % par des habitants de Monaco. C'est un secteur fortement masculinisé puisque près des trois quarts des emplois sont occupés par des hommes. La proportion d'emplois occupés par des Monégasques est sensiblement la même que dans le secteur privé dans son ensemble.

77 employeurs comptent au plus 5 emplois et 1 seul plus de 200. Le nombre d'heures travaillées (2,25 millions) progresse de 1 %. La masse salariale, quant à elle, croît de 3 %.

	Employeurs		Emplois		
	Nb	Variation 2013/2014	Nb	Variation 2013/2014	Poids
Télécommunications	12	9,1%	377	-1,6%	30,8%
Programmation, conseil et autres activités informatiques	48	17,1%	375	6,5%	30,7%
Édition	28	12,0%	237	-1,7%	19,4%
Production de films cinématographiques, de vidéo et de programmes de télévision	23	35,3%	171	17,9%	14,0%
Programmation et diffusion	5	0,0%	41	0,0%	3,4%
Autres divisions NAF	5	0,0%	22	-4,3%	1,8%
Total Information et communication	121	16,3%	1 223	3,2%	100%
Total en Principauté	5 553	3,3%	50 868	3,8%	

On dénombre 7 employeurs supplémentaires dans la Programmation, conseil et autres activités informatiques et 6 dans la Production de films soit respectivement une hausse de 17 % et 35 % du nombre d'employeurs par rapport à 2013.

Les Télécommunications et la Programmation générale, à parts égales, plus de 61 % de l'emploi de ce secteur.

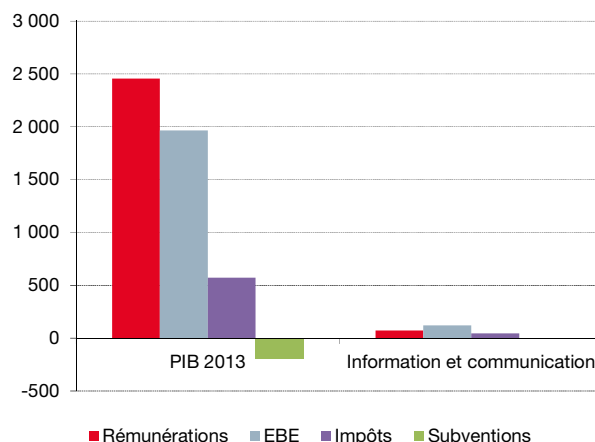


2/ Poids de l'Information et de la communication dans le PIB en 2012 et 2013

	PIB 2012	PIB 2013	Variation	Poids 2013
Activités scientifiques et techniques, services administratifs et de soutien	755,0	799,5	5,9%	16,7%
Activités financières et d'assurance	734,6	798,9	8,7%	16,7%
Activités immobilières	332,1	402,8	21,3%	8,4%
Commerce de gros	364,8	400,1	9,7%	8,3%
Administration, enseignement, santé et action sociale	354,3	392,0	10,7%	8,2%
Construction	318,4	370,5	16,4%	7,7%
Hébergement et restauration	314,3	349,9	11,3%	7,3%
Commerce de détail	304,7	336,9	10,5%	7,0%
Industries manufacturières, extractives et autres	247,3	298,7	20,8%	6,2%
Information et communication	249,9	236,3	-5,5%	4,9%
Autres activités de services	247,3	223,5	-9,6%	4,7%
Transport et entreposage	164,6	187,0	13,6%	3,9%
PIB en millions d'euros constants	4 387,4	4 795,9	9,3%	100%

Les données du Produit Intérieur Brut (PIB) concernent l'année 2013. Le recul du secteur de l'Information et de la communication (-5 %) entraîne la perte de sa 9^e place au profit du secteur de l'Industrie.

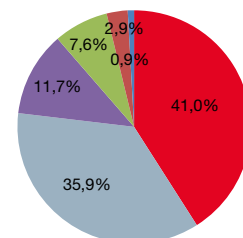
	PIB 2013	Information et communication	Poids
Rémunérations des salariés	2 455,7	71,0	2,9%
Excédent brut d'exploitation	1 964,7	120,2	6,1%
Impôts	572,1	45,1	7,9%
Subventions	-196,6	-	-
PIB en millions d'euros constants	4 795,9	236,3	4,9%



La structure du PIB sectoriel confirme que ce secteur n'a pas une activité à forte main d'œuvre. L'EBE représente plus de 50 % de la richesse créée contre 41 % dans le PIB global.

3/ Chiffre d'affaires en millions d'euros

	2013	2014	Variation
Télécommunications	240,1	230,2	-4,1%
Production de films cinématographiques, de vidéo et de programmes de télévision	192,6	201,5	4,6%
Programmation, conseil et autres activités informatiques	62,0	65,9	6,2%
Édition	43,9	42,8	-2,3%
Programmation et diffusion	16,1	16,3	1,6%
Services d'information	4,5	4,9	9,2%
Total CA Information et communication	559,1	561,6	0,4%
CA global de la Principauté hors Activités financières et d'assurance	14 455,0	12 710,8	-12,1%



Avec un chiffre d'affaires de 562 M€, le secteur de l'Information et de la communication représente, comme en 2013, 4 % du chiffre d'affaires global de la Principauté hors Activités financières et d'assurance.

Le poids des Télécommunications reste orienté à la baisse. En effet, il représentait 52 % du chiffre d'affaires du secteur en 2012 et en 2014 il n'est plus que de 41 %.

A l'inverse, la Production de films poursuit sa progression. Elle représentait 26 % du chiffre d'affaires du secteur en 2012 et pèse 36 % en 2014.

Le secteur « **Information et communication** » comprend la production et la distribution de produits d'information et de produits culturels, la mise à disposition de moyens permettant de transmettre ou de distribuer ces produits, ainsi que les données ou les communications. Il comprend également les activités liées aux technologies informatiques, les services de traitement des données et d'autres services d'information.

Sources : Caisses Sociales de Monaco, Direction des Services Fiscaux, IMSEE. Méthodologie : disponible sur www.imsee.mc

