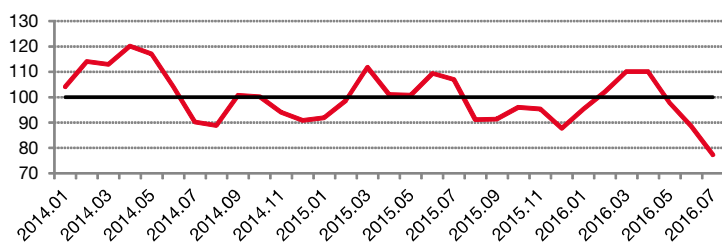


**Enquête mensuelle de conjoncture dans le commerce de détail — juillet 2016**

**En juillet 2016, le climat des affaires poursuit son repli**

**Indicateur synthétique normalisé du climat des affaires**



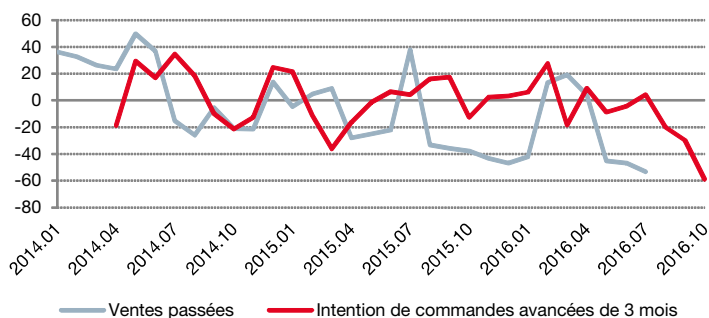
**Indicateur du climat des affaires et soldes d'opinion (en %)**

	Moyenne depuis jan. 2014	2016			
		Avril	Mai	Juin	Juillet
<b>Climat des affaires</b>	<b>100</b>	<b>110</b>	<b>98</b>	<b>89</b>	<b>77</b>
Perspectives générales d'activité	-9	11	1	-14	-34
Ventes passées	-8	4	-45	-47	-53
Ventes prévues	-12	-8	-21	-36	-71
Stocks	29	39	36	40	-39
Intention de commandes	-1	4	-20	-30	-59
Prix passés	0		-5		-3
Prix prévus	-3	-1	-29	-2	1
Emploi passé	-1	-7	-4	-1	3
Emploi prévu	9	36	41	8	-8
Situation de trésorerie	0		-23		-9
Délais paiement clients	-7				-5
Délais règlement fournisseurs	-6				-22
Fréquentation	-24	-37	-36	-21	-49

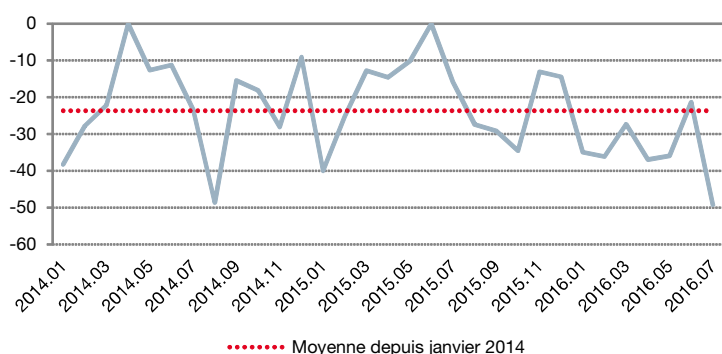
*Note de lecture :* Concernant les perspectives générales d'activité et considérant une base de 100 répondants :

- en moyenne depuis janvier 2014, les commerçants ayant répondu "en baisse" sont 9 de plus que les commerçants ayant répondu "en hausse" ;
- en juillet 2016, les commerçants ayant répondu "en baisse" sont 34 de plus que les commerçants ayant répondu "en hausse".

**Ventes passées et intentions de commandes**



**Fréquentation**



Selon les commerçants interrogés, en juillet 2016 le climat des affaires se dégrade à nouveau dans le commerce de détail et la réparation automobile. L'indicateur synthétique perd 12 points par rapport au mois de juin et atteint le plus bas niveau jamais observé depuis janvier 2014.

Les ventes passées poursuivent leur chute et s'établissent à leur niveau le plus bas depuis janvier 2014.

Les ventes prévues et intentions de commandes continuent également de baisser en juillet, s'établissant à près de 60 points en-dessous de leur moyenne de longue période. Les perspectives générales d'activité, à nouveau jugées en baisse, retrouvent le niveau observé à la même période l'année dernière.

Les stocks sont inférieurs à la normale et passent sous la barre de leur moyenne de long terme pour la première fois depuis octobre 2015.

Les prix passés et les prix prévus sont jugés relativement stables.

La situation de trésorerie, jugée difficile, reste 9 points sous sa normale.

Alors que l'emploi passé dépasse au mois de juillet sa moyenne de long terme, l'emploi prévu en revanche chute pour retrouver son niveau de décembre 2015.

Les intentions de commandes exprimées il y a trois mois ont été une nouvelle fois supérieures aux ventes réalisées en juillet.

La fréquentation pour cette période de l'année chute fortement et s'établit au niveau observé en août 2015.

**Solde d'opinion :** écart entre le pourcentage pondéré de réponses « en hausse » et le pourcentage pondéré de réponses « en baisse ».

Les questions **Prix passés** et **Situation de trésorerie** sont des variables bimestrielles (mois impairs).

Les questions **Délais paiement clients** et **Délais règlement fournisseurs** sont des variables semestrielles.

**Méthodologie de l'enquête mensuelle de conjoncture dans le commerce de détail :** disponible sur [www.imsee.mc](http://www.imsee.mc)

