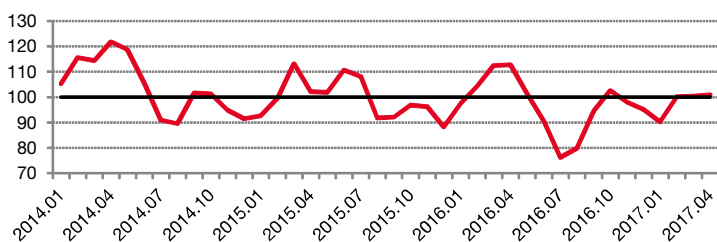


Enquête mensuelle de conjoncture dans le commerce de détail — avril 2017

En avril 2017, le climat des affaires reste stable

Indicateur synthétique normalisé du climat des affaires



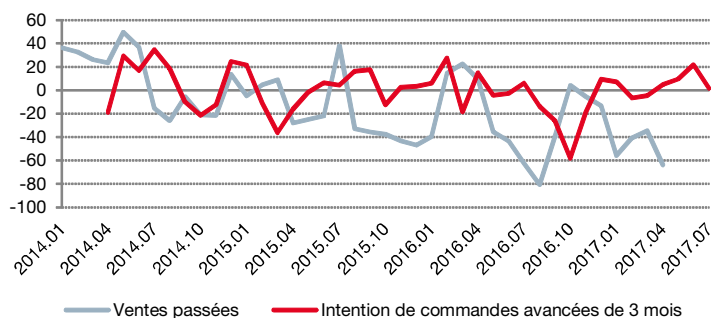
Indicateur du climat des affaires et soldes d'opinion (en %)

| | Moyenne depuis jan. 2014 | 2017 | | | |
|-----------------------------------|--------------------------|-----------|------------|------------|------------|
| | | Jan | Fév | Mars | Avril |
| Climat des affaires | 100 | 90 | 100 | 100 | 101 |
| Perspectives générales d'activité | -9 | -17 | 9 | -2 | 8 |
| Ventes passées | -14 | -56 | -41 | -35 | -64 |
| Ventes prévues | -7 | -2 | -24 | 28 | 16 |
| Stocks | 29 | 26 | 25 | 37 | 50 |
| Intention de commandes | 0 | 5 | 10 | 22 | 2 |
| Prix passés | 1 | 2 | | -4 | |
| Prix prévus | -2 | 3 | -12 | 4 | -1 |
| Emploi passé | 1 | -4 | 0 | 2 | -3 |
| Emploi prévu | 7 | -8 | 8 | 3 | 45 |
| Situation de trésorerie | -2 | -20 | | -7 | |
| Délais paiement clients | -7 | -2 | | | |
| Délais règlement fournisseurs | -4 | -3 | | | |
| Fréquentation | -26 | -41 | -49 | -30 | -20 |

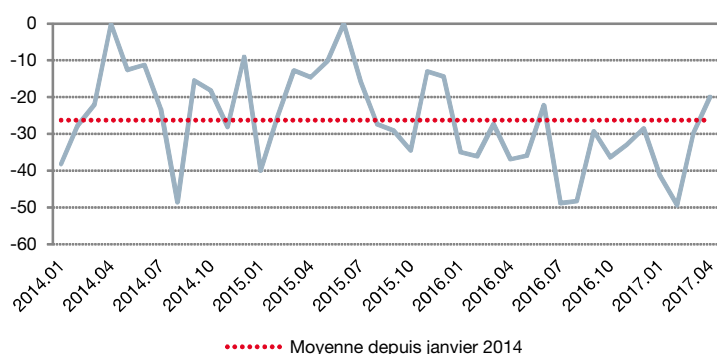
Note de lecture : Concernant les perspectives générales d'activité et considérant une base de 100 répondants :

- en moyenne depuis janvier 2014, les commerçants ayant répondu "en baisse" sont 9 de plus que les commerçants ayant répondu "en hausse" ;
- en avril 2017, les commerçants ayant répondu "en hausse" sont 8 de plus que les commerçants ayant répondu "en baisse".

Ventes passées et intentions de commandes



Fréquentation



Selon les commerçants interrogés, en avril 2017, le climat des affaires reste stable dans le commerce de détail et la réparation automobile. L'indicateur synthétique est au niveau de sa moyenne de long terme (101) depuis février.

Les ventes passées chutent fortement et sont à leur plus bas niveau depuis août 2016.

Les ventes prévues sont en baisse mais restent supérieures à leur niveau moyen alors que les intentions de commandes se replient plus fortement et se rapprochent de leur moyenne de longue période. Les perspectives générales d'activité progressent et sont supérieures à la normale pour le troisième mois consécutif.

Le niveau des stocks augmente, toujours supérieur à la moyenne.

Les prix prévus pour les trois prochains mois sont jugés stables.

Le solde de l'emploi passé est en légère baisse par rapport au mois de mars. En revanche, celui de l'emploi prévu est en forte hausse et largement supérieur à son niveau normal.

Les intentions de commandes exprimées il y a trois mois sont une nouvelle fois largement supérieures aux ventes réalisées en avril.

Le niveau de fréquentation poursuit son amélioration. Il est supérieur à son niveau moyen pour la première fois depuis juin 2016.

Solde d'opinion : écart entre le pourcentage pondéré de réponses « en hausse » et le pourcentage pondéré de réponses « en baisse ».

Les questions **Prix passés** et **Situation de trésorerie** sont des variables bimestrielles (mois impairs).

Les questions **Délais paiement clients** et **Délais règlement fournisseurs** sont des variables semestrielles.

Méthodologie de l'enquête mensuelle de conjoncture dans le commerce de détail : disponible sur www.imsee.mc

