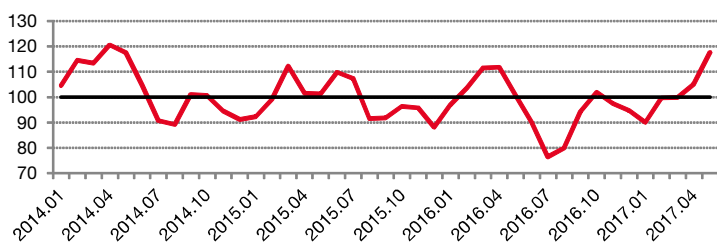


Enquête mensuelle de conjoncture dans le commerce de détail – mai 2017

En mai 2017, le climat des affaires s'améliore nettement

Indicateur synthétique normalisé du climat des affaires



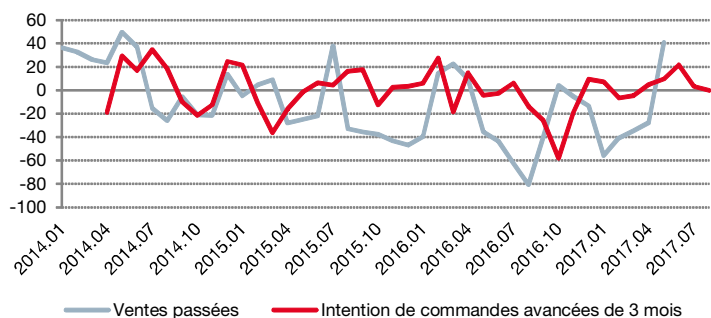
Indicateur du climat des affaires et soldes d'opinion (en %)

	Moyenne depuis jan. 2014	2017			
		Fév	Mars	Avril	Mai
Climat des affaires	100	100	100	105	118
Perspectives générales d'activité	-8	9	-2	5	10
Ventes passées	-12	-41	-35	-28	41
Ventes prévues	-8	-24	28	-12	-4
Stocks	29	25	37	31	39
Intention de commandes	0	10	22	3	0
Prix passés	0		-4		-14
Prix prévus	-2	-12	4	-1	-5
Emploi passé	1	0	2	-4	3
Emploi prévu	8	8	3	40	50
Situation de trésorerie	-3		-9		-4
Délais paiement clients	-7				
Délais règlement fournisseurs	-4				
Fréquentation	-26	-49	-30	-15	-4

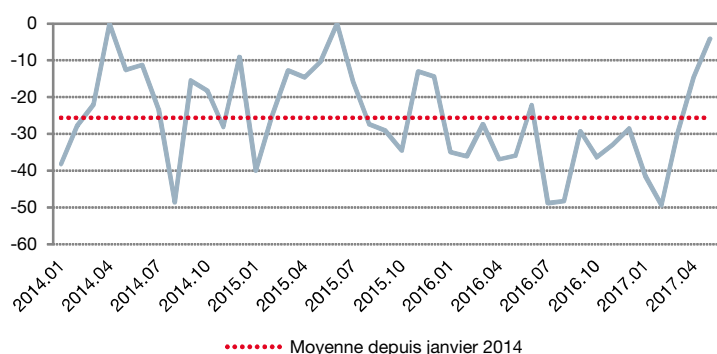
Note de lecture : Concernant les perspectives générales d'activité et considérant une base de 100 répondants :

- en moyenne depuis janvier 2014, les commerçants ayant répondu "en baisse" sont 8 de plus que les commerçants ayant répondu "en hausse" ;
- en mai 2017, les commerçants ayant répondu "en hausse" sont 10 de plus que les commerçants ayant répondu "en baisse".

Ventes passées et intentions de commandes



Fréquentation



Selon les commerçants interrogés, en mai 2017, le climat des affaires s'améliore nettement dans le commerce de détail et la réparation automobile. L'indicateur synthétique gagne 13 points par rapport au mois d'avril et retrouve son plus haut niveau observé depuis avril 2014.

Les ventes passées progressent très fortement et sont à leur plus haut depuis mai 2014.

Les ventes prévues sont en légère hausse et sont de nouveau au-dessus de leur moyenne de longue période alors que les intentions de commandes sont stables, à leur niveau moyen. Les perspectives générales d'activité progressent encore et sont depuis quatre mois supérieures à la normale.

Le niveau des stocks augmente, toujours supérieur à la moyenne.

Les prix passés et, dans une moindre mesure, les prix prévus, sont jugés en baisse.

Le solde de l'emploi passé progresse et est de nouveau supérieur à son niveau normal. Celui de l'emploi prévu suit la même tendance, en étant largement au-dessus de sa moyenne de long terme.

Pour la première fois depuis novembre 2016, les intentions de commandes exprimées il y a trois mois sont inférieures aux ventes réalisées.

Le niveau de fréquentation progresse encore par rapport à avril. Il est au niveau le plus haut observé pour un mois de mai.

Solde d'opinion : écart entre le pourcentage pondéré de réponses « en hausse » et le pourcentage pondéré de réponses « en baisse ».

Les questions **Prix passés** et **Situation de trésorerie** sont des variables bimestrielles (mois impairs).

Les questions **Délais paiement clients** et **Délais règlement fournisseurs** sont des variables semestrielles.

Méthodologie de l'enquête mensuelle de conjoncture dans le commerce de détail : disponible sur www.imsee.mc

