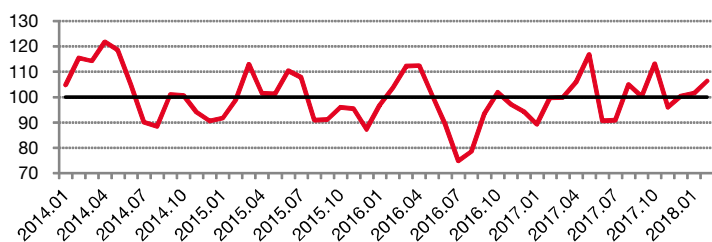


**Enquête mensuelle de conjoncture dans le commerce de détail — février 2018**

**En février 2018, le climat des affaires accentue sa progression**

**Indicateur synthétique normalisé du climat des affaires**



Selon les commerçants interrogés, en février 2018, le climat des affaires accentue sa progression dans le commerce de détail et dans le commerce et la réparation automobile. L'indicateur synthétique, toujours supérieur à sa moyenne de long terme, augmente de 5 points par rapport à janvier 2018.

Les ventes passées connaissent une très forte hausse et dépassent leur niveau moyen.

**Indicateur du climat des affaires et soldes d'opinion (en %)**

	Moyenne depuis jan. 2014	2017		2018	
		Nov	Déc	Jan	Fév
<b>Climat des affaires</b>	<b>100</b>	<b>96</b>	<b>100</b>	<b>101</b>	<b>106</b>
Perspectives générales d'activité	-9	-14	-13	-15	3
Ventes passées	-13	-20	-25	-50	36
Ventes prévues	-10	-12	-29	-35	-38
Stocks	24	38	-24	-45	-35
Intention de commandes	0	0	-1	23	-16
Prix passés	0	6		13	
Prix prévus	-2	7	-27	20	4
Emploi passé	5	40	42	34	37
Emploi prévu	10	-1	31	40	3
Situation de trésorerie	-4	-18		-19	
Délais paiement clients	-5			-8	
Délais règlement fournisseurs	-2			-1	
Fréquentation	-25	-11	-20	-30	-25

Les ventes prévues sont en très légère baisse, toujours inférieures à leur moyenne de longue période. Les intentions de commandes se replient significativement et sont de nouveau en deçà de leur niveau normal. Les perspectives générales d'activité sont en hausse et sont supérieures à la moyenne pour la première fois depuis quatre mois.

Le niveau des stocks, malgré une amélioration, est jugé une nouvelle fois largement inférieur à la normale.

Le solde des prix prévus est en baisse mais reste supérieur à la moyenne.

Le solde de l'emploi passé se maintient à un niveau élevé pour le cinquième mois consécutif. Celui de l'emploi prévu chute nettement et est dorénavant inférieur à sa moyenne de long terme.

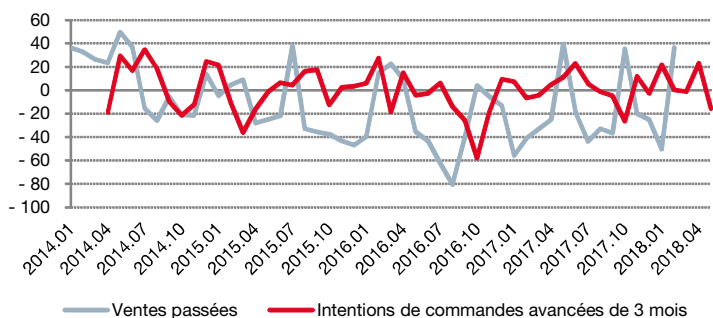
Les ventes réalisées en février ont été supérieures aux intentions de commandes exprimées il y a trois mois.

Le niveau de fréquentation est le plus haut observé pour un mois de février et est au niveau de sa moyenne de longue période.

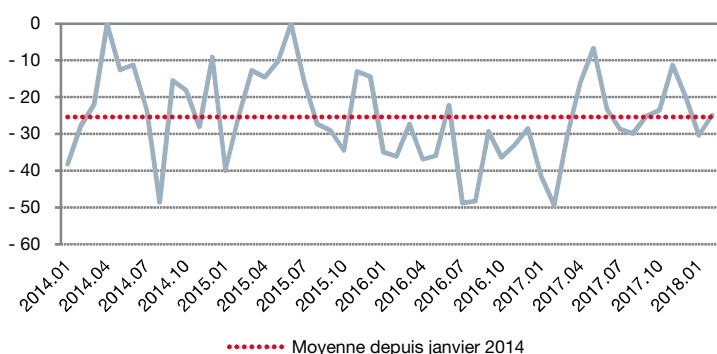
*Note de lecture :* Concernant les perspectives générales d'activité et considérant une base de 100 répondants :

- en moyenne depuis janvier 2014, les commerçants ayant répondu "en baisse" sont 9 de plus que les commerçants ayant répondu "en hausse" ;
- en février 2018, les commerçants ayant répondu "en hausse" sont 3 de plus que les commerçants ayant répondu "en baisse".

**Ventes passées et intentions de commandes**



**Fréquentation**



**Solde d'opinion :** écart entre le pourcentage pondéré de réponses « en hausse » et le pourcentage pondéré de réponses « en baisse ».

Les questions **Prix passés** et **Situation de trésorerie** sont des variables bimestrielles (mois impairs).

Les questions **Délais paiement clients** et **Délais règlement fournisseurs** sont des variables semestrielles.

**Méthodologie de l'enquête mensuelle de conjoncture dans le commerce de détail :** disponible sur [www.imsee.mc](http://www.imsee.mc)

