



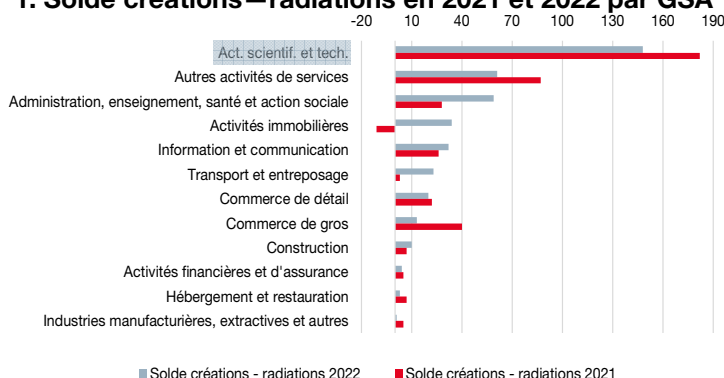
Un nouvel établissement sur trois appartient à ce GSA

Avec 2 711 établissements actifs, les Activités scientifiques et techniques, services administratifs et de soutien est le GSA qui comptabilise le plus de structures en 2022. En effet, près du quart des établissements actifs de la Principauté appartiennent à ce secteur. Il y a eu 148 établissements supplémentaires en 2022, ce qui correspond à plus d'un tiers des créations nettes à Monaco (36,3 %), soit une tous les 2,5 jours environ. Bien que le solde créations-radiations se réduise par rapport à l'année précédente, il demeure le plus important parmi tous les GSA.

Parmi l'ensemble des établissements de ce secteur, plus de 70 % sont soit une SARL, soit une activité en nom personnel (72,9 %). Cette part n'atteint que 53,6 % pour l'ensemble tous GSA confondus.

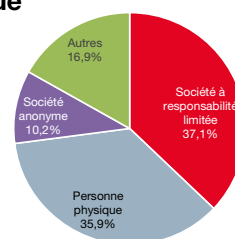
En raison notamment des nombreuses structures nouvellement créées, les établissements actifs sont les plus jeunes de tous les GSA. L'ancienneté moyenne est de 9,4 ans en 2022, contre 13,1 ans en moyenne pour l'ensemble des structures de la Principauté.

1. Solde créations – radiations en 2021 et 2022 par GSA



Sources : Direction du Développement Économique, IMSEE

2. Répartition des établissements du secteur en 2022 par forme juridique



Sources : Direction du Développement Économique, IMSEE

Le chiffre d'affaires dépasse les trois milliards d'euros

3. Évolution du chiffre d'affaires du secteur par division NAF

	2021	2022	Var 21/22	Poids	Var 19/22
Autres activités spécialisées, scientifiques et techniques	944,2	977,8	3,6%	30,6%	↗
Activités des sièges sociaux ; conseil de gestion	463,1	584,6	26,2%	18,3%	↗
Activités de location et location-bail	373,2	429,5	15,1%	13,4%	↗
Activités des agences de voyage, voyagistes, services de réservation et activités connexes	103,4	276,0	166,8%	8,6%	↗
Activités d'architecture et d'ingénierie ; activités de contrôle et analyses techniques	278,6	261,7	-6,1%	8,2%	↘
Autres divisions NAF	593,8	669,2	12,7%	20,9%	↗
Total CA Activités scientifiques et techniques, services administratifs et de soutien	2 756,3	3 198,6	16,0%	100%	↗
CA global de la Principauté hors Activités financières et d'assurance	16 372,8	18 832,0	15,0%		↗

Unité : million d'euros

Sources : Direction des Services Fiscaux, IMSEE

En termes de chiffre d'affaires, ce GSA se classe en deuxième position en 2022, derrière le Commerce de gros. Son montant atteint le niveau record de 3,2 Md€, ce qui représente 17,0 % du chiffre d'affaires global, hors Activités financières et d'assurance. De plus, ce secteur d'activité apparaît plus dynamique que l'ensemble de la Principauté (+16,0 % contre +15,0 %).

Un peu moins d'un tiers du chiffre d'affaires est réalisé par

les Autres activités spécialisées, scientifiques et techniques (qui comprennent en particulier les Activités des économistes de la construction), dont le résultat a été multiplié par six en trois ans.

Il est à noter la forte reprise des Activités des agences de voyage qui, notamment au travers d'un agent économique, voient leur chiffre d'affaires plus que tripler par rapport à 2021 (+166,5 M€), et dépassent leur niveau d'avant-crise.

Les Activités scientifiques et techniques, services administratifs et de soutien comprennent l'ensemble des activités professionnelles, scientifiques et techniques spécialisées nécessitant un niveau de formation élevé et apportant des connaissances et compétences spécialisées aux utilisateurs, ainsi que l'ensemble des diverses activités de soutien aux activités générales des entreprises comme par exemple les experts comptables, les notaires, les architectes, les agences de voyage, les agences d'intérim, etc...

Plus de 13 400 salariés font de ce GSA le premier employeur de la Principauté

4. Répartition des salariés et des employeurs du secteur selon la division NAF en 2022

	Salariés			Employeurs		
	Nombre	Var 21/22	Part	Nombre	Var 21/22	Part
Activités liées à l'emploi	6 149	6,3%	45,8%	42	2,4%	5,6%
Services relatifs aux bâtiments et aménagement paysager	1 414	7,6%	10,5%	208	5,3%	27,8%
Activités des sièges sociaux ; conseil de gestion	1 290	2,3%	9,6%	99	-2,7%	13,2%
Activités d'architecture et d'ingénierie ; activités de contrôle et analyses techniques	1 173	3,0%	8,7%	36	1,5%	4,8%
Activités juridiques et comptables	904	6,4%	6,7%	77	-2,5%	10,3%
Autres divisions NAF	2 495	5,0%	18,6%	287	2,5%	38,3%
Total Activités scientifiques et techniques, services administratifs et de soutien	13 425	5,5%	100%	749	1,8%	100%
Total en Principauté	55 472	4,4%		6 357	0,5%	

Sources : Caisses Sociales de Monaco, IMSEE

Note : Les données du secteur privé ayant été consolidées en 2022, des écarts peuvent être observés pour les années antérieures par rapport à nos précédentes publications.

En 2022, 13 425 personnes sont salariées du secteur des Activités scientifiques et techniques, services administratifs et de soutien, soit près du quart des salariés de la Principauté (24,2 %). De plus, la main d'œuvre au sein de ce GSA progresse plus rapidement que la population salariée globale par rapport à 2021 (respectivement +5,5 % contre +4,4 %).

À nouveau, les Activités liées à l'emploi dominent largement le secteur en nombre de salariés, par le biais des agences d'intérim. L'effectif dans cette division augmente cette année de 6,3 %, et près d'un salarié du GSA sur deux travaille dans ce domaine d'activité.

Les Activités scientifiques et techniques, services administratifs et de soutien comptent 19,2 % des employeurs monégasques à fin 2022 (en excluant ceux de personnel de maison), ce qui en fait là encore le premier secteur d'activité.

Les Activités des sièges sociaux ; conseil de gestion est la division dénombant le plus d'employeurs dans ce secteur (208, dont plus de la moitié dans le domaine du Conseil pour les affaires et autres conseils de gestion). Les Autres activités spécialisées, scientifiques et techniques sont en deuxième position (100), suivies des Activités d'architecture et d'ingénierie ; activités de contrôle et analyses techniques (99).

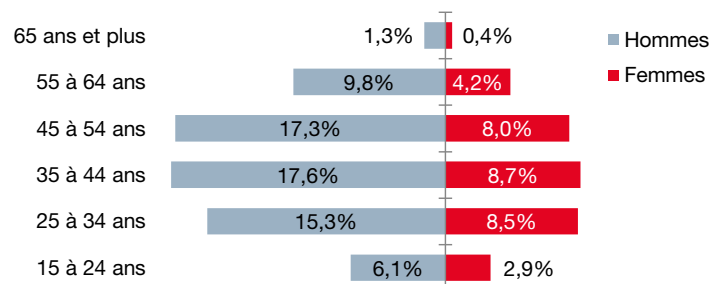
Le salarié type est un homme de 41 ans résidant dans les Alpes-Maritimes

On dénombre environ deux hommes pour une femme dans ce secteur économique, soit une proportion plus masculine que l'ensemble des salariés de la Principauté (67,4 % d'hommes contre 61,1 % au global). Ce ratio se vérifie à peu près dans toutes les tranches d'âges. Le nombre de travailleurs masculins croît cette année plus rapidement que le nombre de femmes salariées du GSA (+6,8 % contre +2,8 %). Hors agences d'intérim, la part d'hommes tombe à 53,1 %.

En 2022, l'âge moyen des salariés est de 41,2 ans. Malgré la légère augmentation vis-à-vis de 2021 (+0,2 ans), ils restent plus jeunes de 1,2 ans en moyenne par rapport à l'ensemble de la population salariée. Les hommes sont quelque peu plus âgés que les femmes (respectivement 41,5 ans et 40,6 ans en moyenne). La tranche d'âge la plus représentée est celle des 35 à 44 ans, quel que soit le sexe, et trois quarts des salariés ont entre 25 et 54 ans.

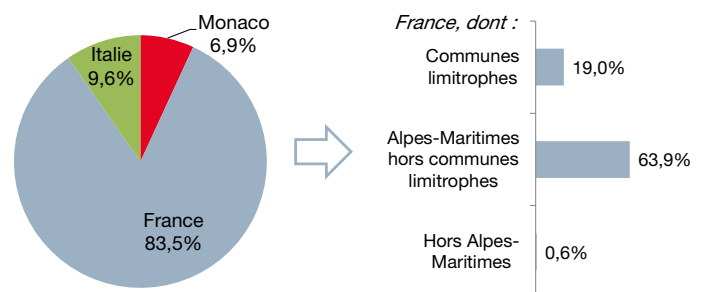
En comparaison avec le global, la part de pendulaires est plus importante dans ce secteur d'activité, et ces derniers sont plus éloignés de Monaco. En majorité, la main d'œuvre du GSA habite en France (83,5 %). Les résidents italiens sont présents à 9,6 % et seuls 6,9 % habitent en Principauté, une proportion en baisse par rapport à l'année précédente. En détail, près des deux tiers des salariés viennent des Alpes-Maritimes hors communes limitrophes (63,9 %), et 19,0 % résident dans l'une des communes limitrophes.

5. Répartition des salariés du secteur selon la tranche d'âge et le sexe en 2022



Sources : Caisses Sociales de Monaco, IMSEE

6. Répartition des salariés du secteur selon le lieu de résidence en 2022



Sources : Caisses Sociales de Monaco, IMSEE

Les Activités des agences de travail temporaire comptent 11,0 % de la main d'œuvre global en Principauté en 2022, et près de la moitié des salariés du GSA (45,6 %). Ce groupe NAF est masculin à 84,5 % et l'âge moyen est de 40,6 ans. Si la part de résidents français est relativement égale à celle du GSA, seuls 1,9 % des salariés résident à Monaco et 14,0 % viennent d'Italie. Leur chiffre d'affaires en 2022 est de 244,3 M€, soit une croissance de 12,4 %.